

COMPONENTA



Componenta Oyj:n osavuosisikatsaus 1.1.–30.6.2009

Katsauskausi lyhyesti

- Liikevaihto oli 158,7 Me (386,0 Me). Liikevaihto laski 59 % ja tuotannon arvo 64 %.
- Liikevoitto ilman kertaluonteisia eriä oli -10,5 Me (46,2 Me).
- Tulos rahoituserien jälkeen ilman kertaluonteisia eriä oli -21,0 Me (33,5 Me).
- Liiketulos heikkeni selvästi pääosin alhaisten volyymien seurauksena.
- Viime vuoden lopulla ja alkuvuonna toteutettujen sopeutustoimien johdosta konsernin katsauskauden liiketoiminnan kulut pienenevät edellisvuodesta 56 % tuotannon arvoon suhteutettuna.
- Liiketoiminnan nettorahavirta oli 10,5 Me (26,0 Me).
- Käyttämättömät luottositoumukset ja rahavarat katsauskauden lopussa lopussa olivat 32,5 Me.

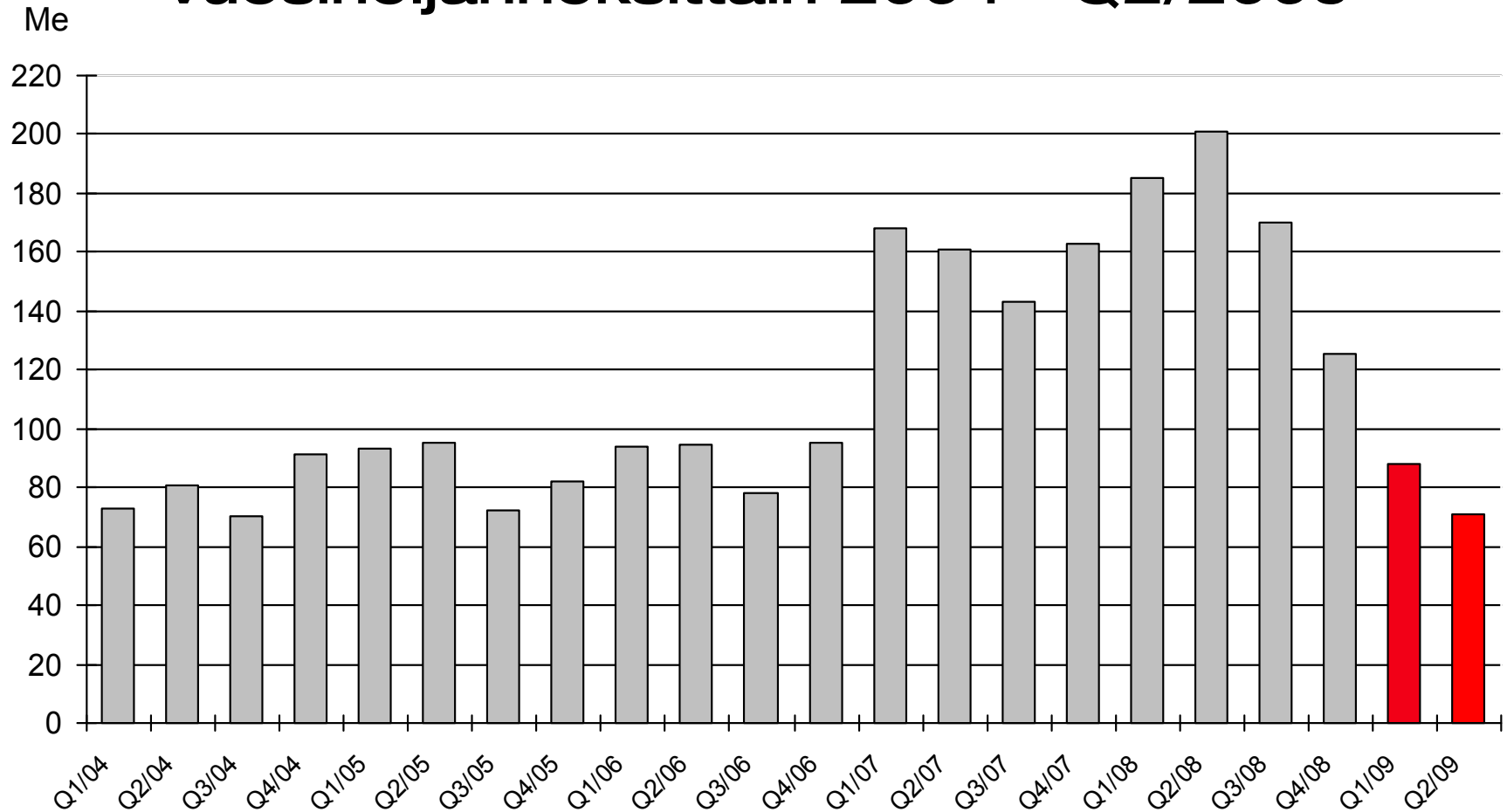
Tuloslaskelma

| | 2009 | 2008 | 2008 |
|---|--------------|--------------|---------------|
| Me | 1 - 6 | 1 - 6 | 1 - 12 |
| Liikevaihto | 158,7 | 386,0 | 681,4 |
| Liikevoitto, ilman kertaluonteisia eriä | -10,5 | 46,2 | 47,9 |
| Nettorahoituskulut | -10,5 | -12,7 | -28,7 |
| Kertaluonteiset erät | 0,0 | 0,0 | -0,6 |
| Tulos rahoituserien jälkeen | -21,0 | 33,6 | 18,6 |
| Tilikauden tulos | -15,8 | 25,1 | 13,9 |
| Tulos/osake, e | -1,43 | 2,20 | 1,24 |

Tuloslaskelma Q2

| Me | 2009 | 2008 |
|---|--------------|--------------|
| | 4 - 6 | 4 - 6 |
| Liikevaihto | 70,6 | 201,0 |
| Liikevoitto, ilman kertaluontoisia eriä | -4,4 | 23,1 |
| Nettorahoituskulut | -5,7 | -4,5 |
| Kertaluonteiset erät | 0,0 | 0,0 |
| Tulos rahoituserien jälkeen | -10,1 | 18,7 |
| Tilikauden tulos | -7,5 | 14,0 |
| Tulos/osake, e | -0,68 | 1,24 |

Liikevaihdon kehitys vuosineljänneksittäin 2004 - Q2/2009



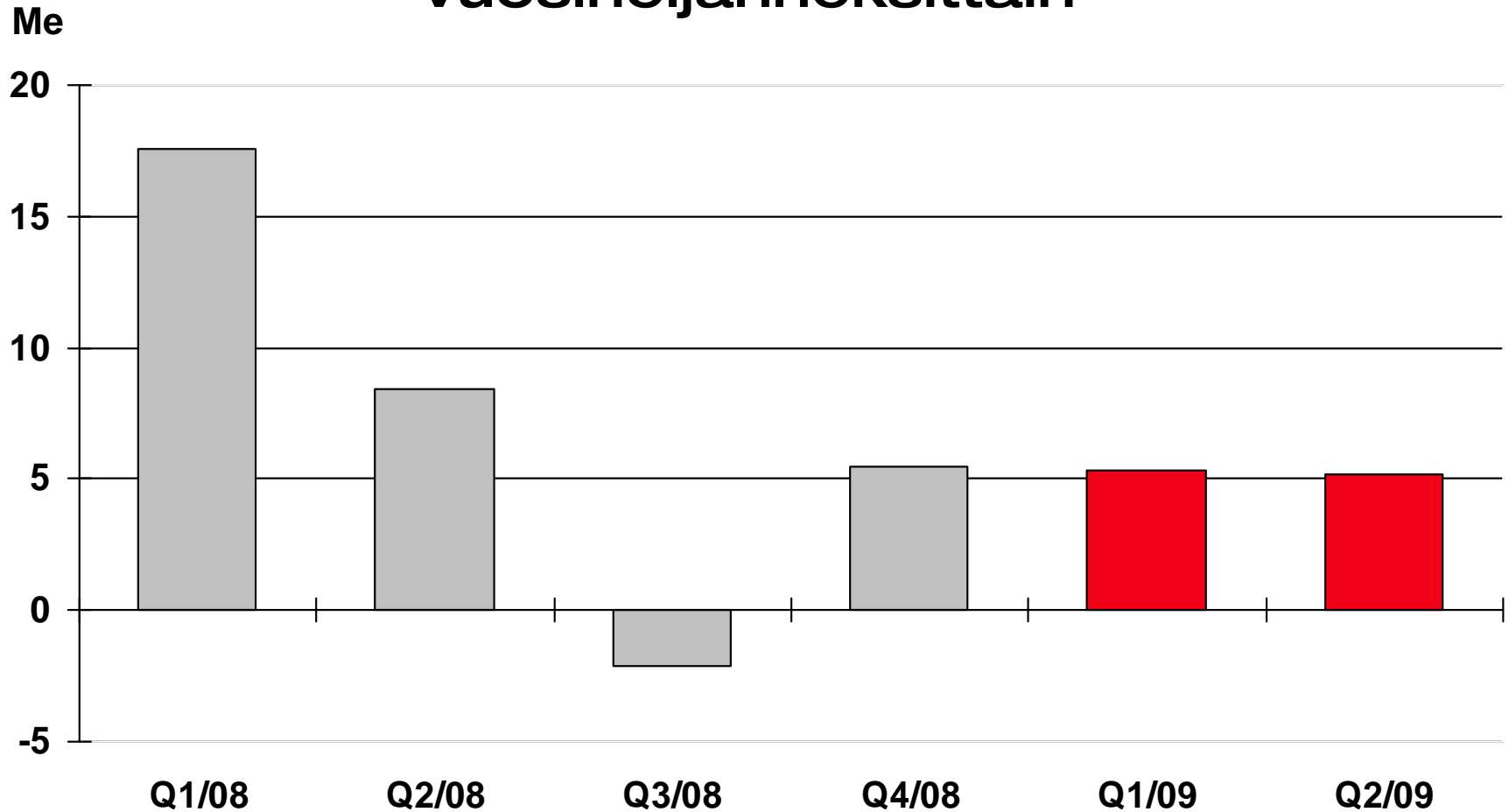
Tunnusluvut

| | 30.6.2009 | 30.6.2008 | 31.12.2008 |
|--|-----------|-----------|------------|
| Omavaraisuusaste, % (pääomalaina omana pääomana) | 24,6 | 31,8 | 27,8 |
| Oman pääoman tuotto, % | -51,3 | 51,7 | 14,5 |
| Sijoitetun pääoman tuotto, % | -5,7 | 25,7 | 13,6 |
| Korolliset nettovelat, Me (pääomalaina omana pääomana) | 221,3 | 186,0 | 211,2 |
| Net gearing, % (pääomalaina omana pääomana) | 226,6 | 116,7 | 168,9 |
| Tilaukanta, Me | 51,7 | 138,0 | 73,6 |
| Tuotannolliset investoinnit, Me | 7,1 | 19,6 | 42,3 |
| Henkilöstö kauden lopussa (ml. vuokratyövoima) | 3 776 | 5 489 | 4 488 |

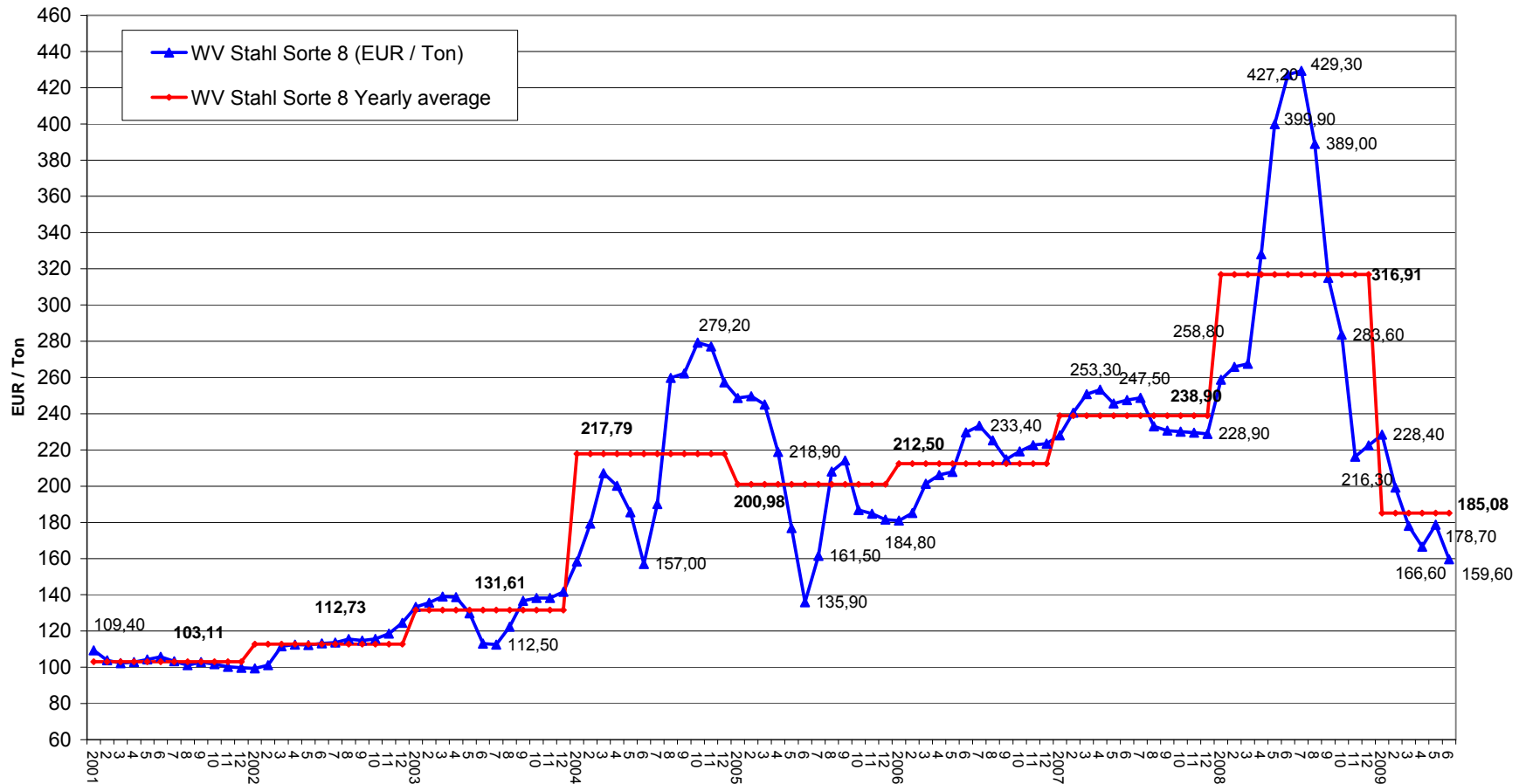
Rahavirtalaskelma

| Me | 2009 1 – 6 | 2008 1 – 6 | 2008 1 – 12 |
|---|---------------|---------------|----------------|
| Liiketoiminnan rahavirta ennen käyttöpääoman muutosta, rahoituseriä ja veroja | -4,1 | 59,8 | 68,6 |
| Käyttöpääoman muutokset | 22,2 | -16,9 | -4,2 |
| Liiketoiminnan rahavirta ennen rahoituseriä ja veroja | 18,1 | 42,9 | 64,4 |
| Liiketoiminnan nettorahavirta | 10,5 | 26,0 | 29,4 |
| Investointien nettorahavirta | -6,8 | -18,1 | -40,6 |
| Rahoituksen nettorahavirta | -4,0 | -28,5 | -8,7 |
| Rahavarojen lisäys (+) / vähennys (-) | -0,3 | -20,6 | -20,0 |

Liiketoiminnan nettorahavirran kehitys vuosineljänneksittäin



Wvstahl Sorte 8/pakettikierrätysmetalli (e/t)



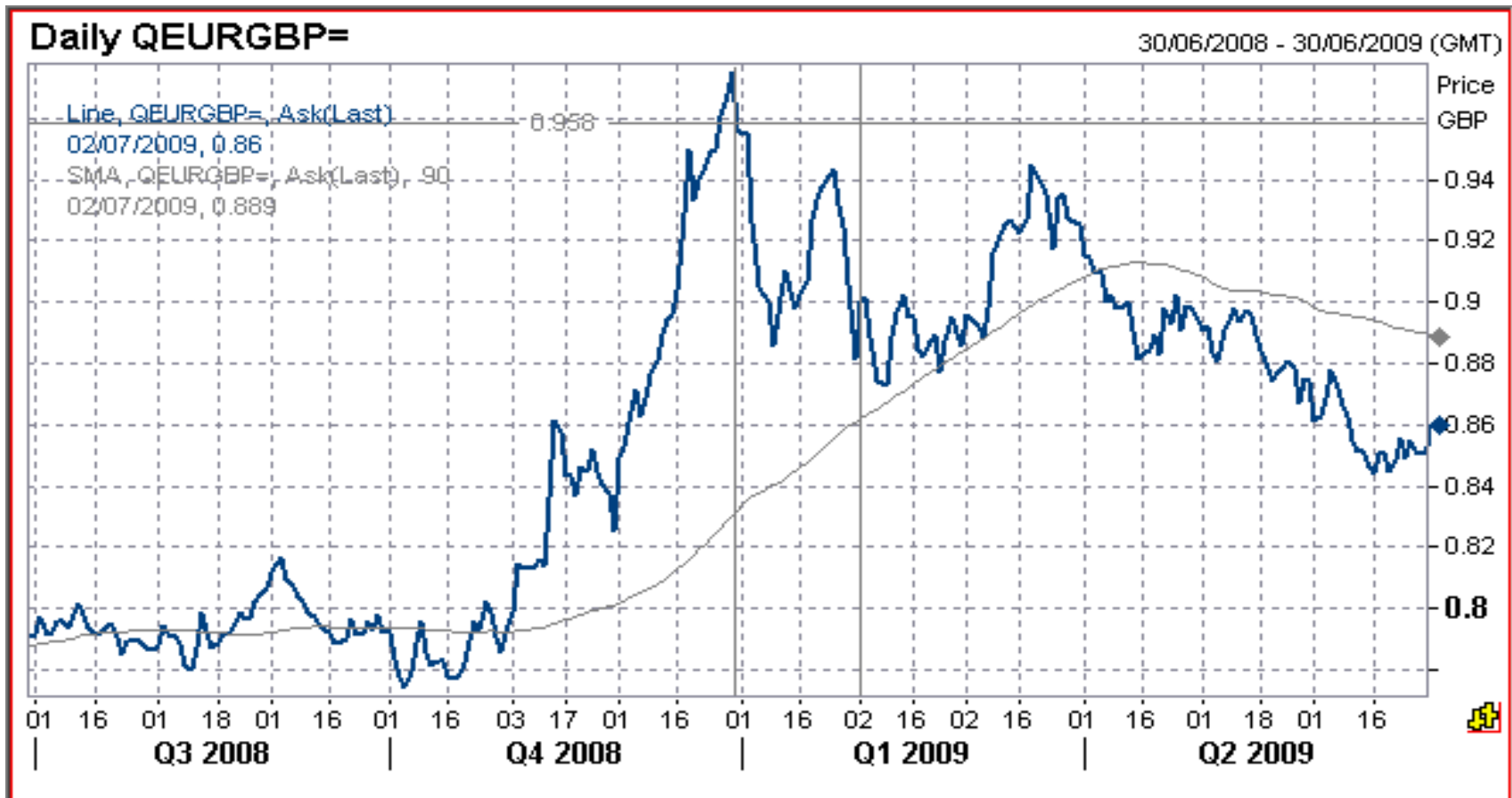
Lähde: Wv Stahl

Valuuttakurssien muutokset Turkin liira



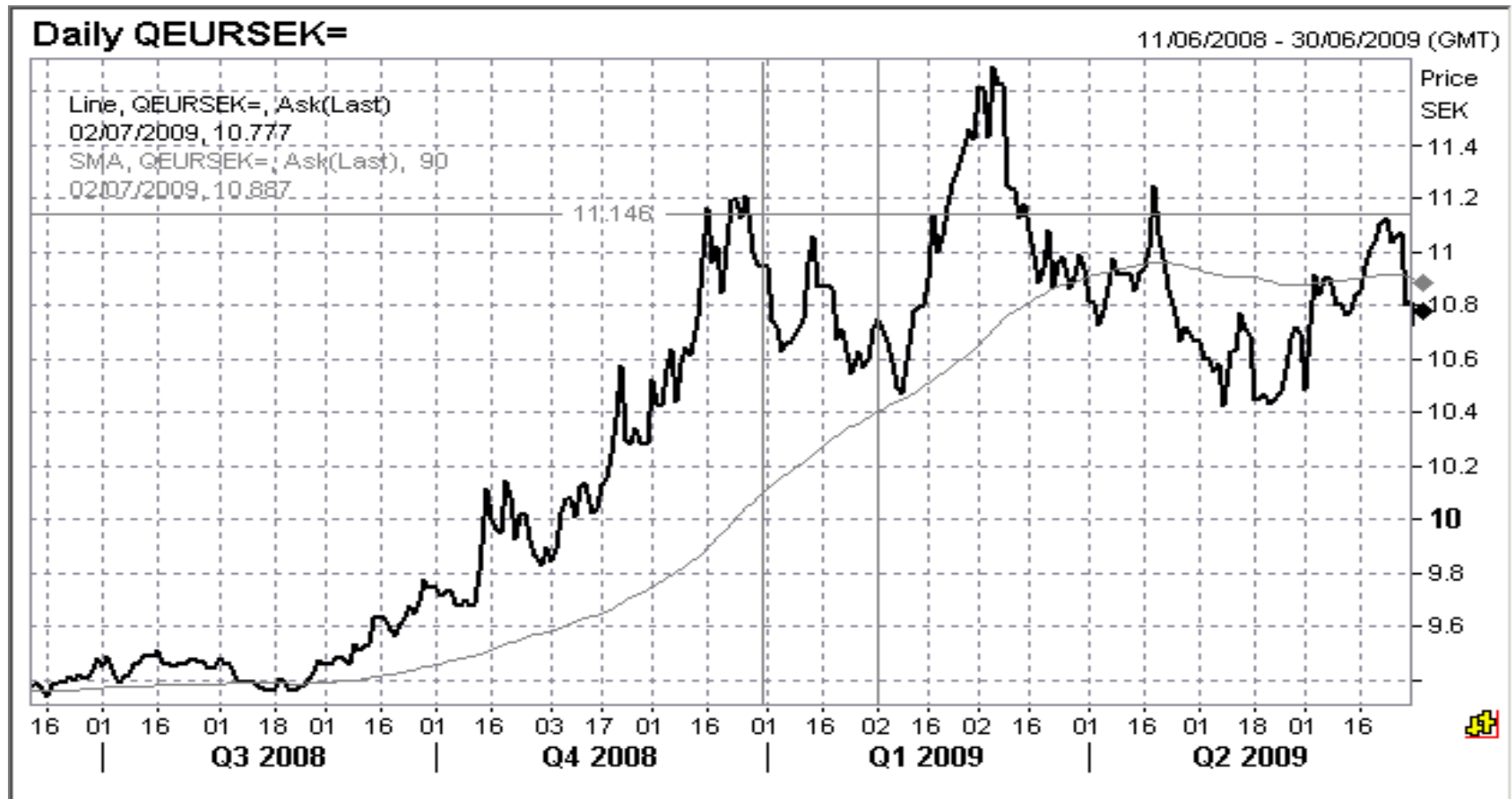
Lähde: Reuters

Valuuttakurssien muutokset Ison-Britannian punta



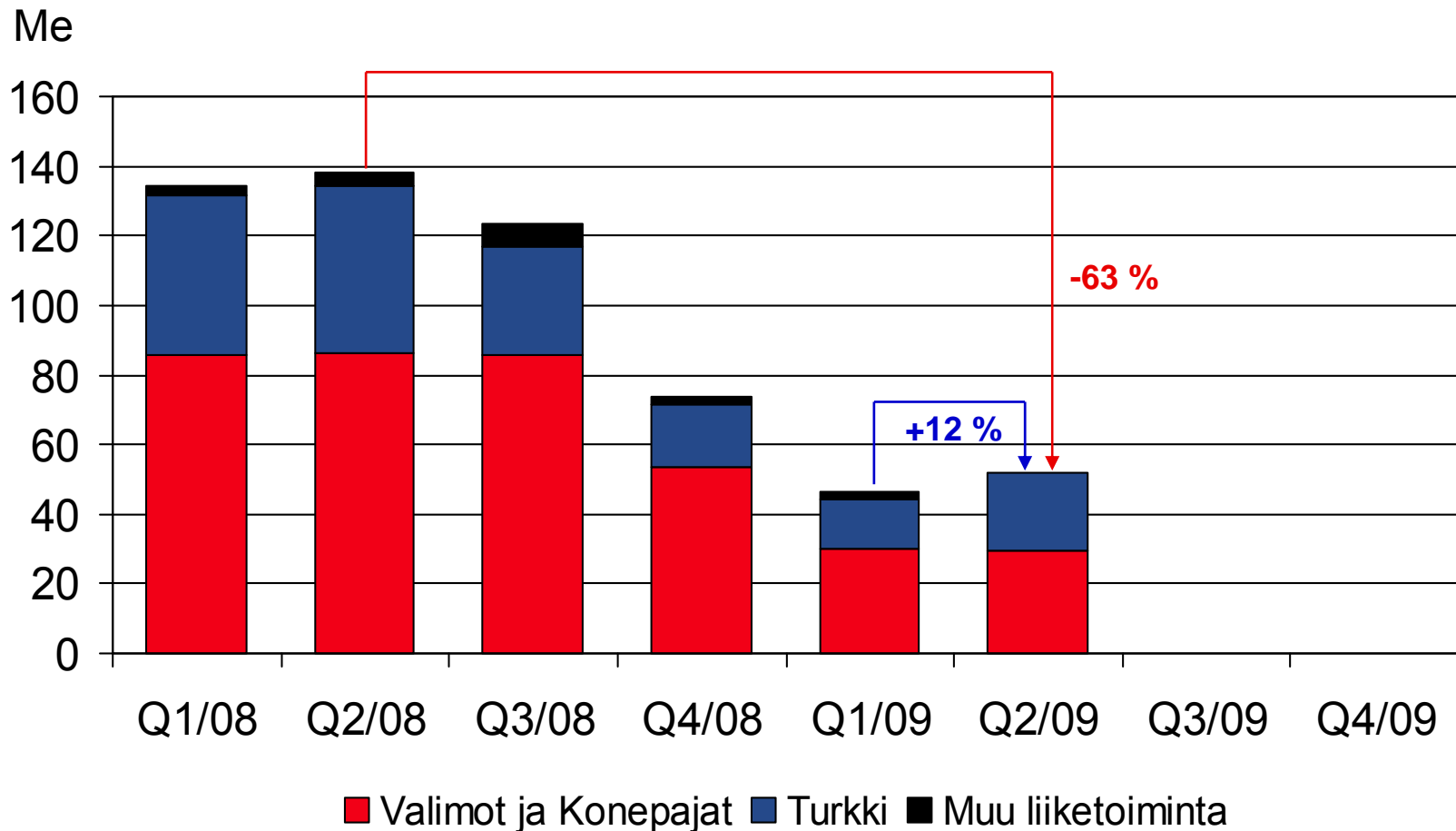
Lähde: Reuters

Valuuttakurssien muutokset Ruotsin kruunu



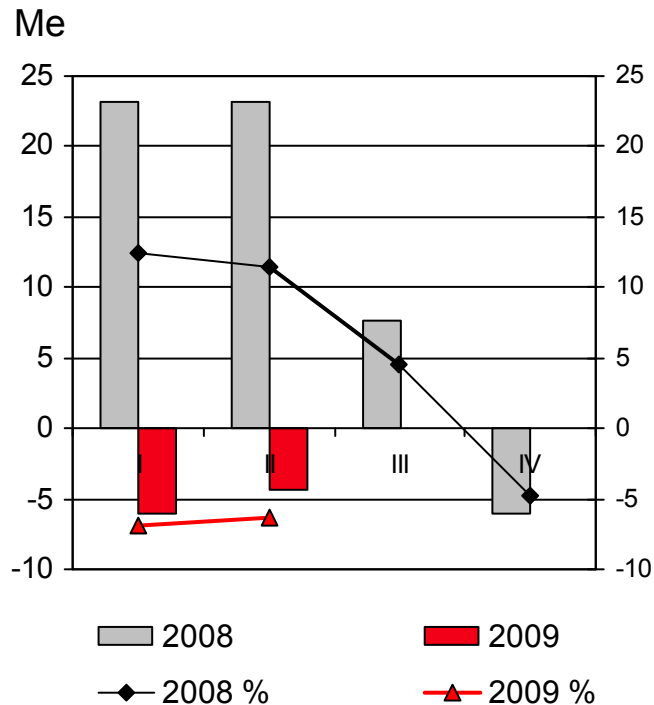
Lähde: Reuters

Tilaukseen kehitys vuosineljänneksittäin (sisältää seuraavien 2 kuukauden tilaukset)

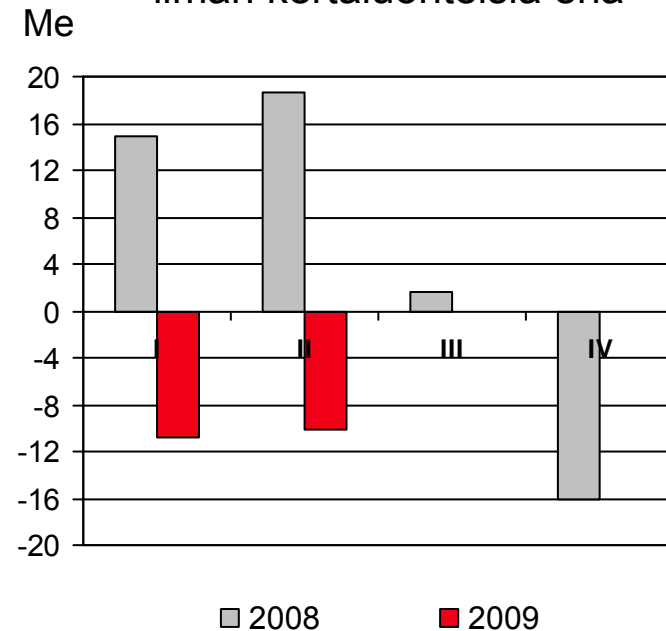


Liikevoitto ja tulos rahoituserien jälkeen ilman kertaluonteisia eriä vuosineljänneksittäin

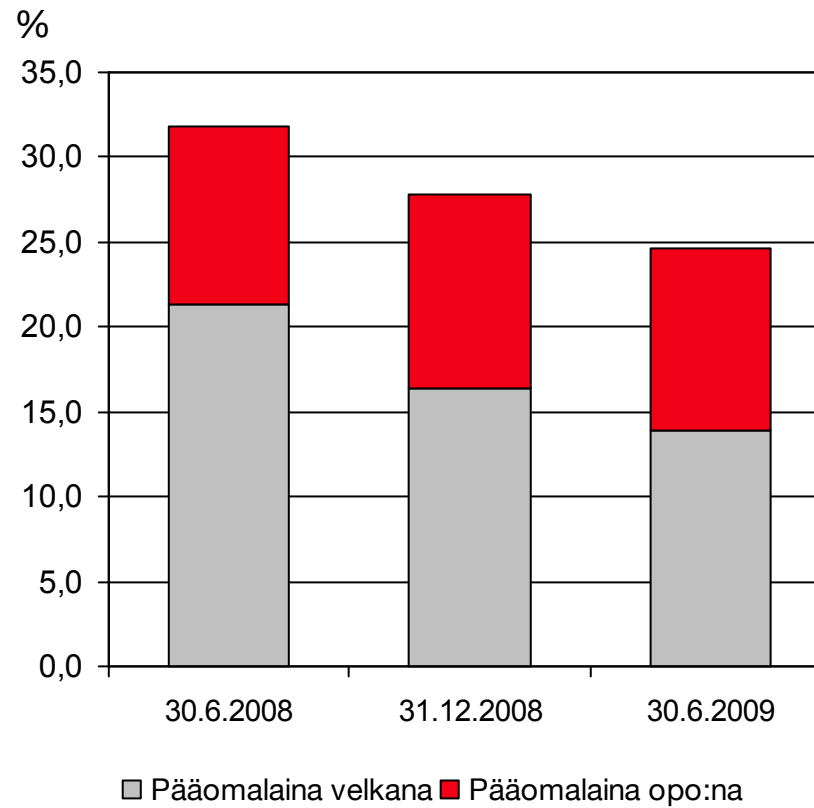
Liikevoitto
ilman kertaluonteisia eriä



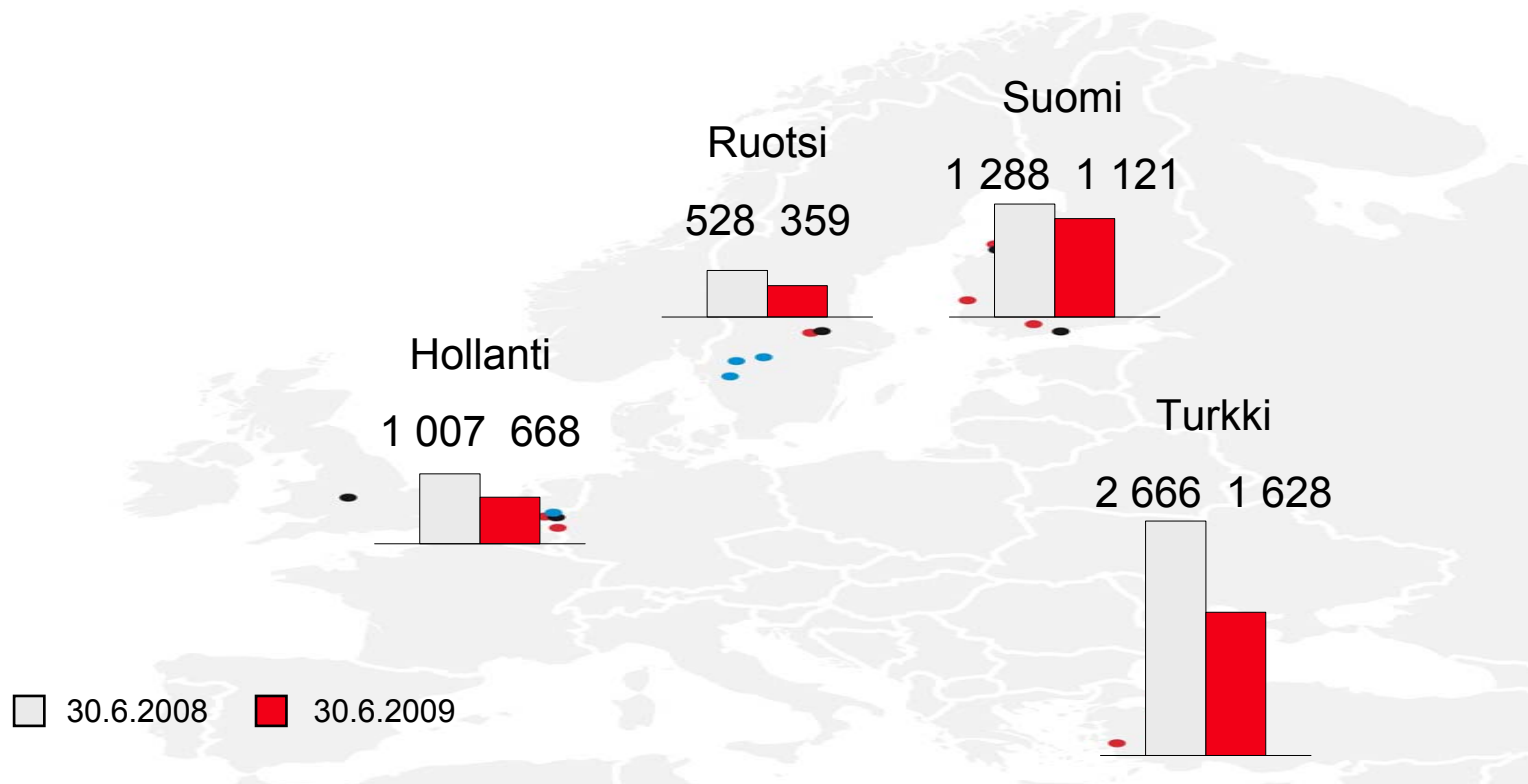
Tulos rahoituserien jälkeen
ilman kertaluonteisia eriä



Omavaraisuusaste, %

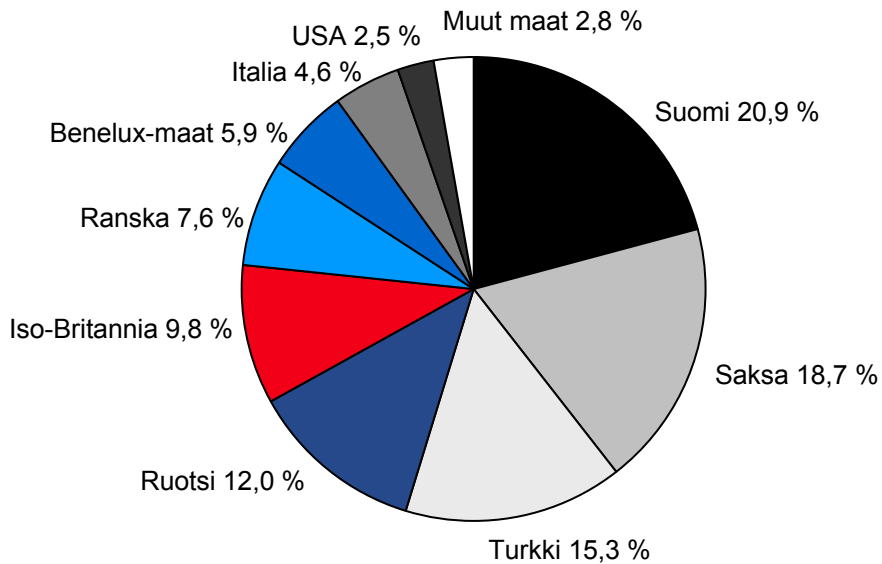


Henkilöstö maittain mukaan lukien vuokratyövoima

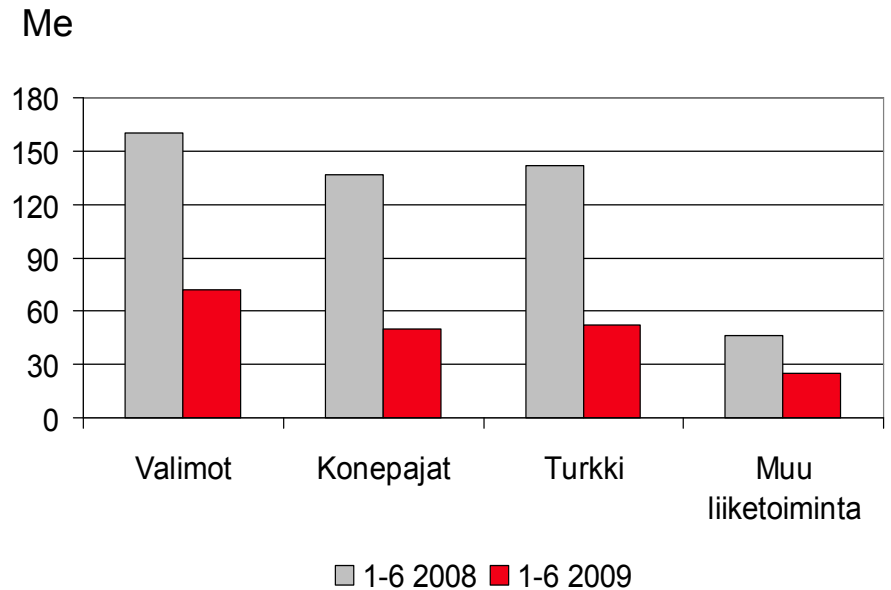


Myynnin jakautuminen

Myynti markkina-alueittain
Q1-Q2/2009



Myynti divisioonittain
ilman kertaluonteisia eriä



Vertailukelpoinen myynti asiakastoimialoittain



Työkoneet

30 % (36 %)



Raskaat
ajoneuvot

18 % (29 %)




Autoteollisuus

18 % (15 %)



Dieselmootorit ja
tuulivoima

14 % (6 %)

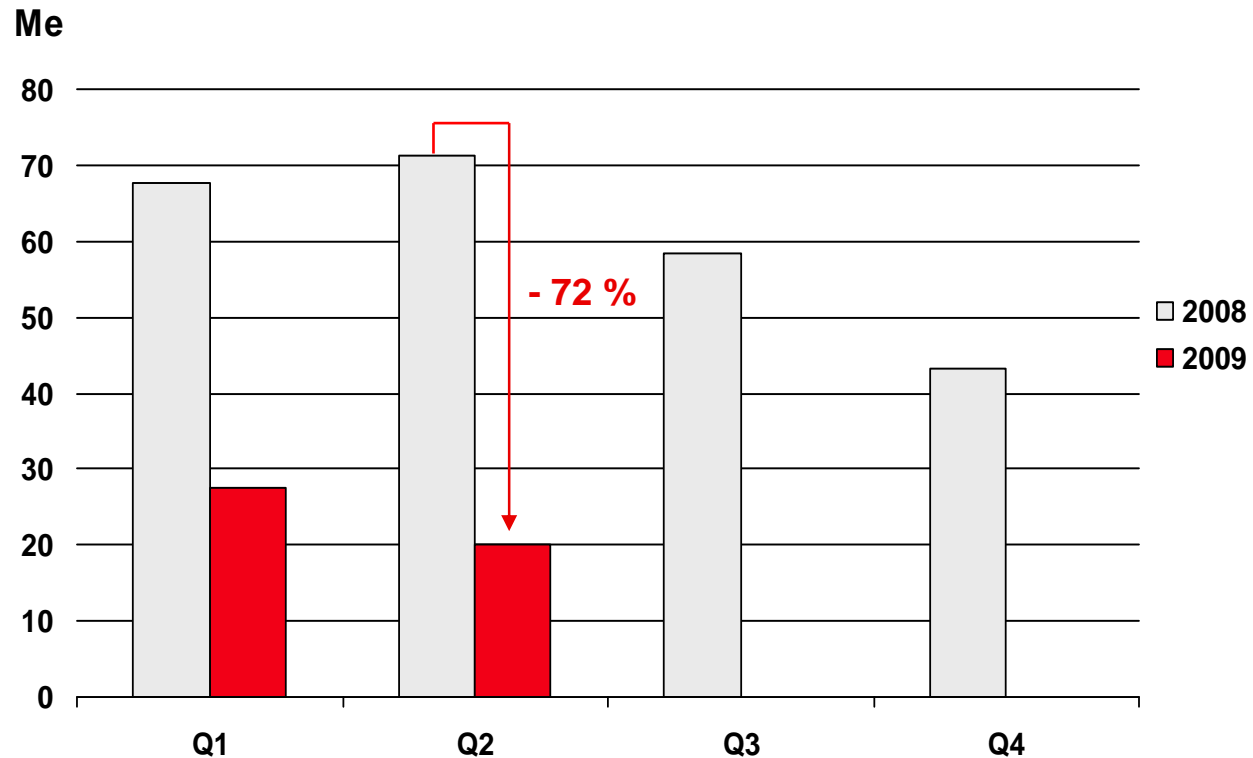


Koneen-
rakennus

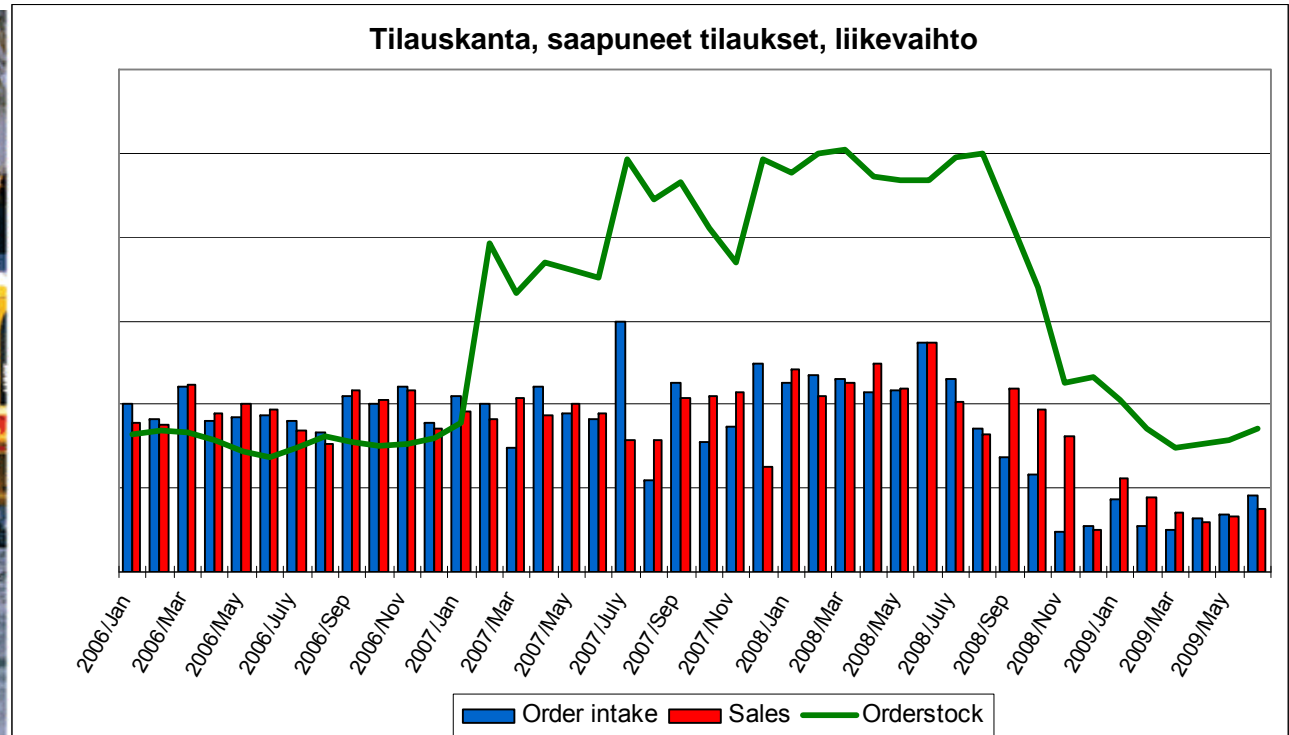
19 % (14 %)

Huom: Muu myynti 1 % (1 %)

Vertailukelpoinen myynti työkoneteollisuudelle vuosineljänneksittäin

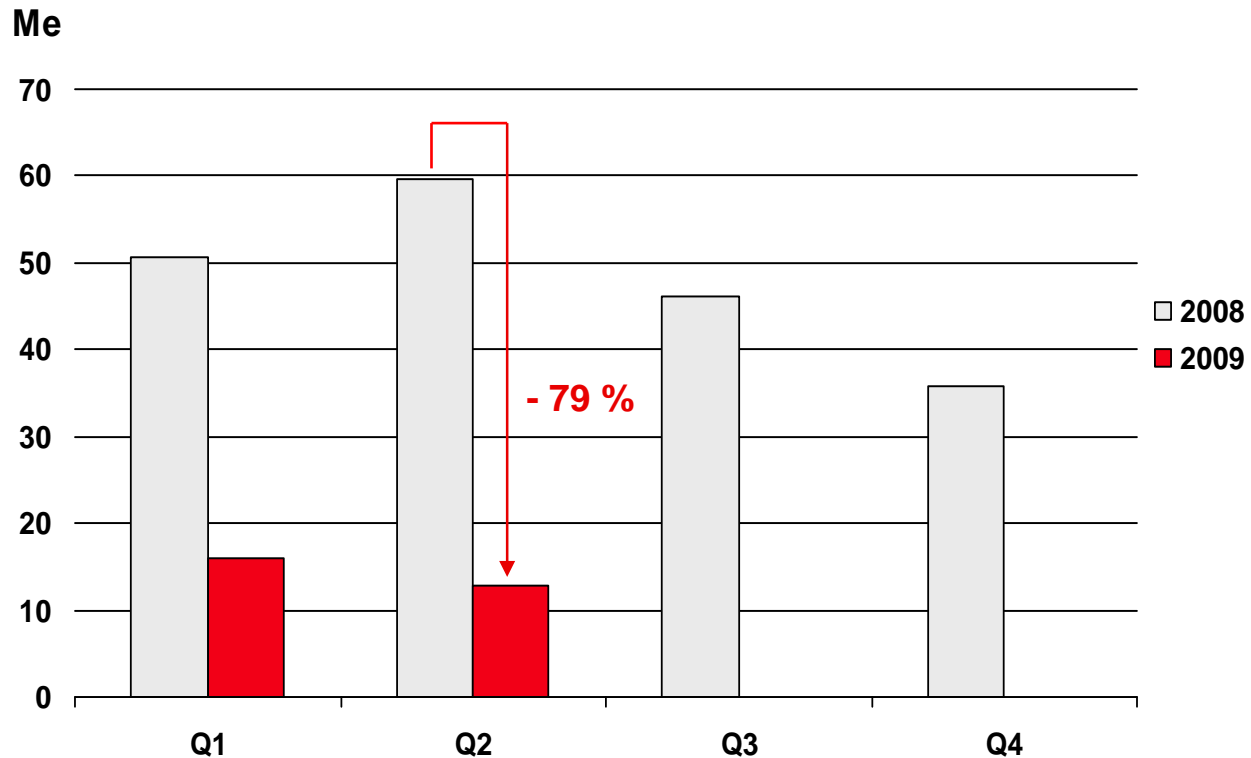


Työkoneiden tilausten ja liikevaihdon kehitys

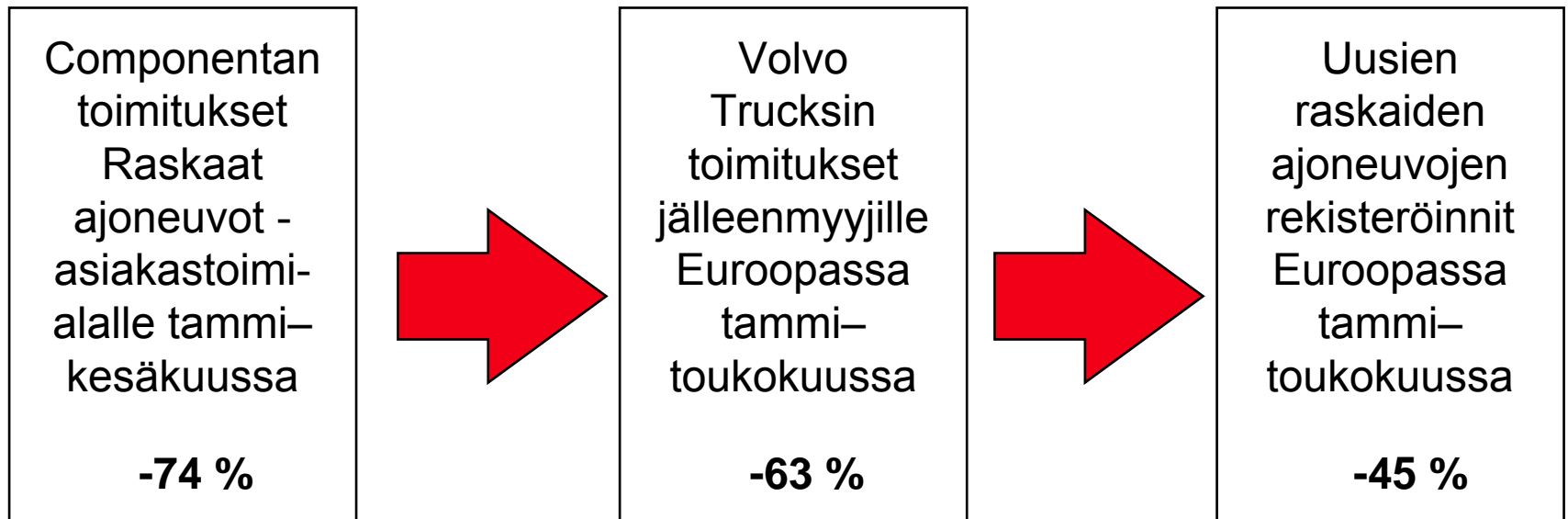


Suurimmat asiakkaat: AGCO, JCB, Caterpillar, T.T.F., Carraro

Vertailukelpoinen myynti raskaalle ajoneuvoteollisuudelle vuosineljänneksittäin

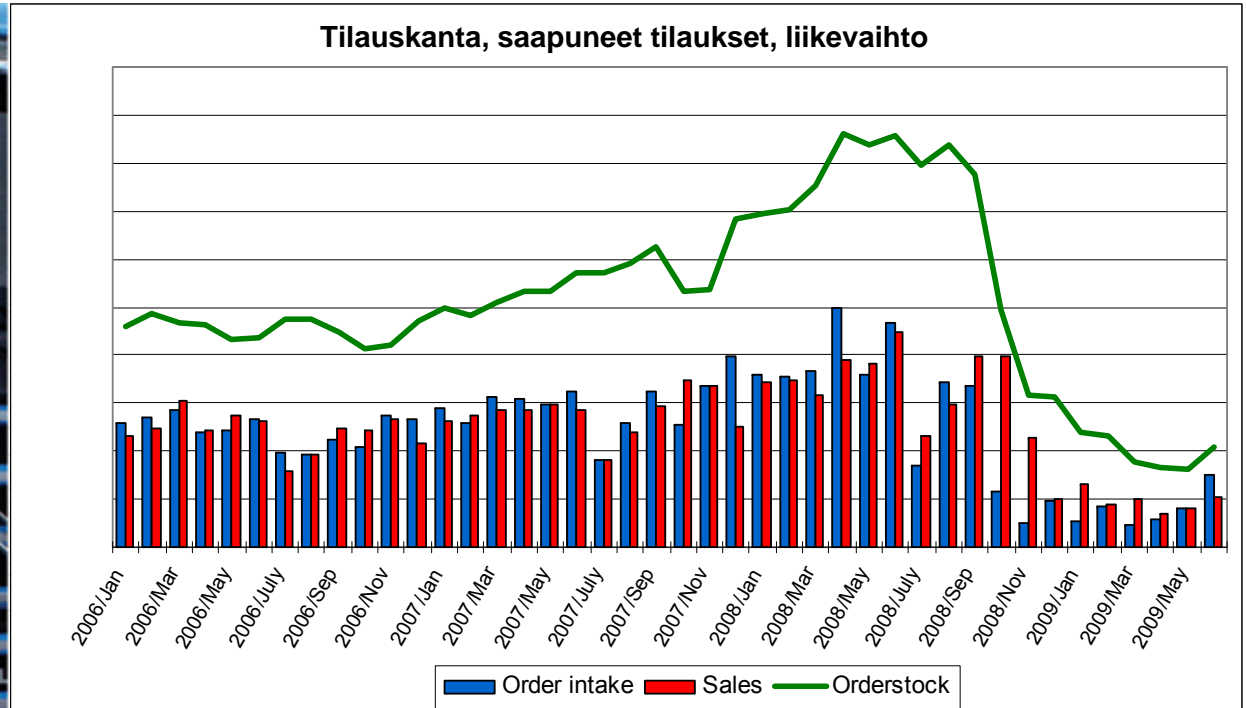


Raskaiden ajoneuvojen tilausketjun kehitys



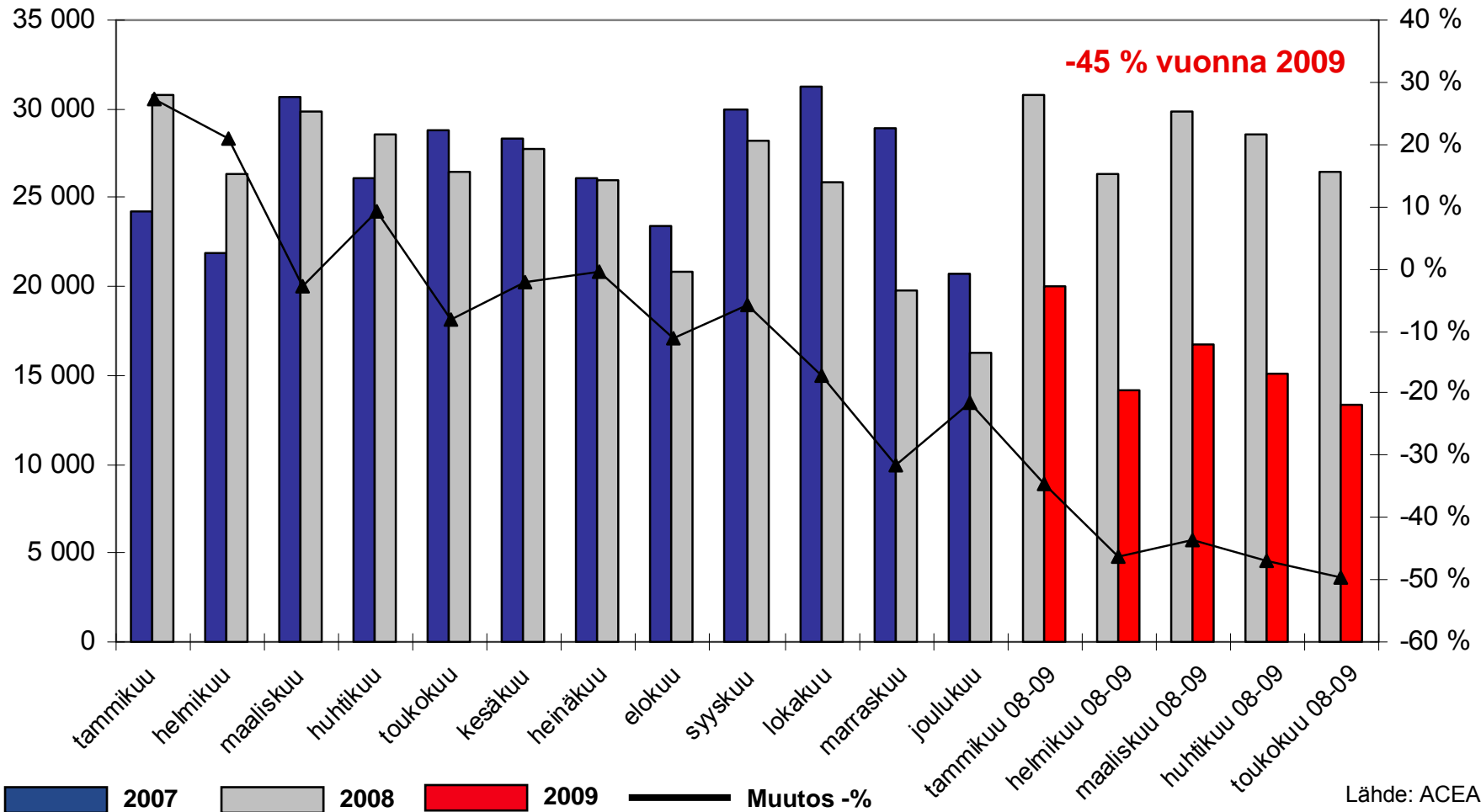
Lähteet: Volvon kotisivut, ACEA

Raskaiden ajoneuvojen tilausten ja liikevaihdon kehitys



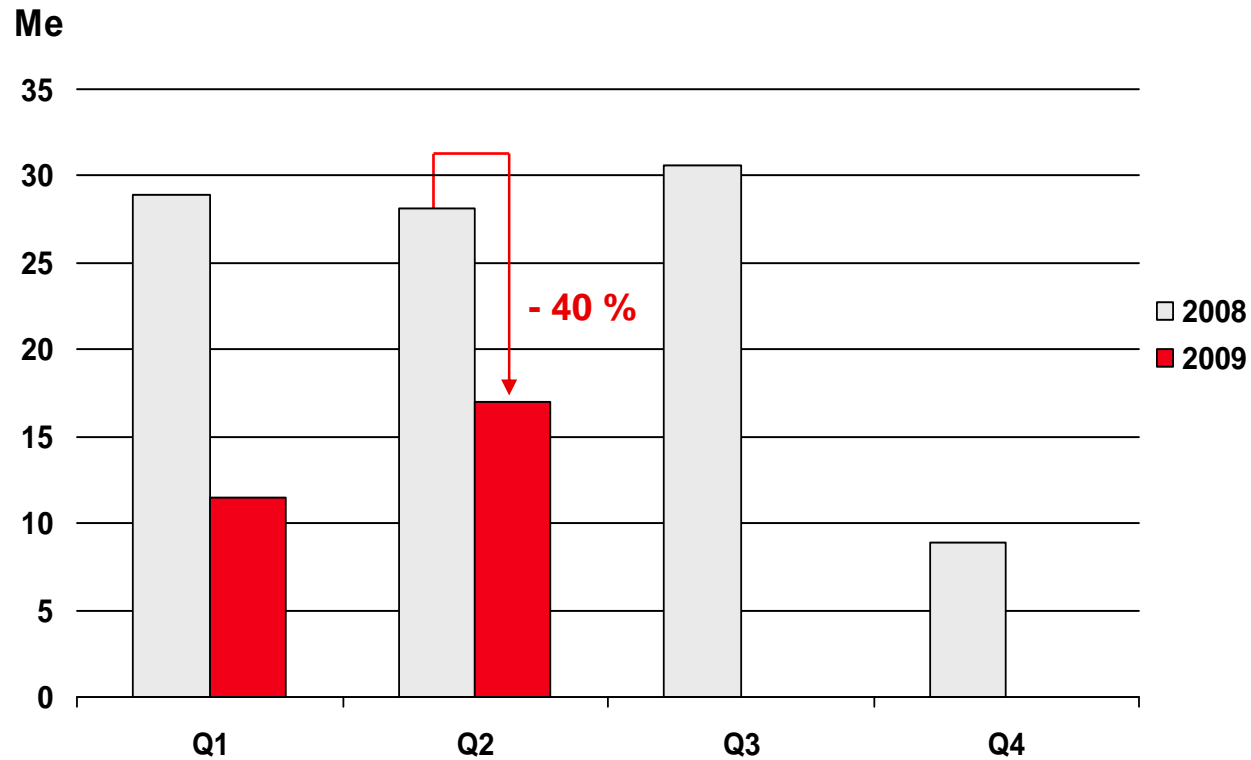
Suurimmat asiakkaat: Volvo Trucks, Scania, Daimler, MAN, Iveco

Uusien raskaiden ajoneuvojen rekisteröinnit Euroopassa (Total EU27+EFTA)

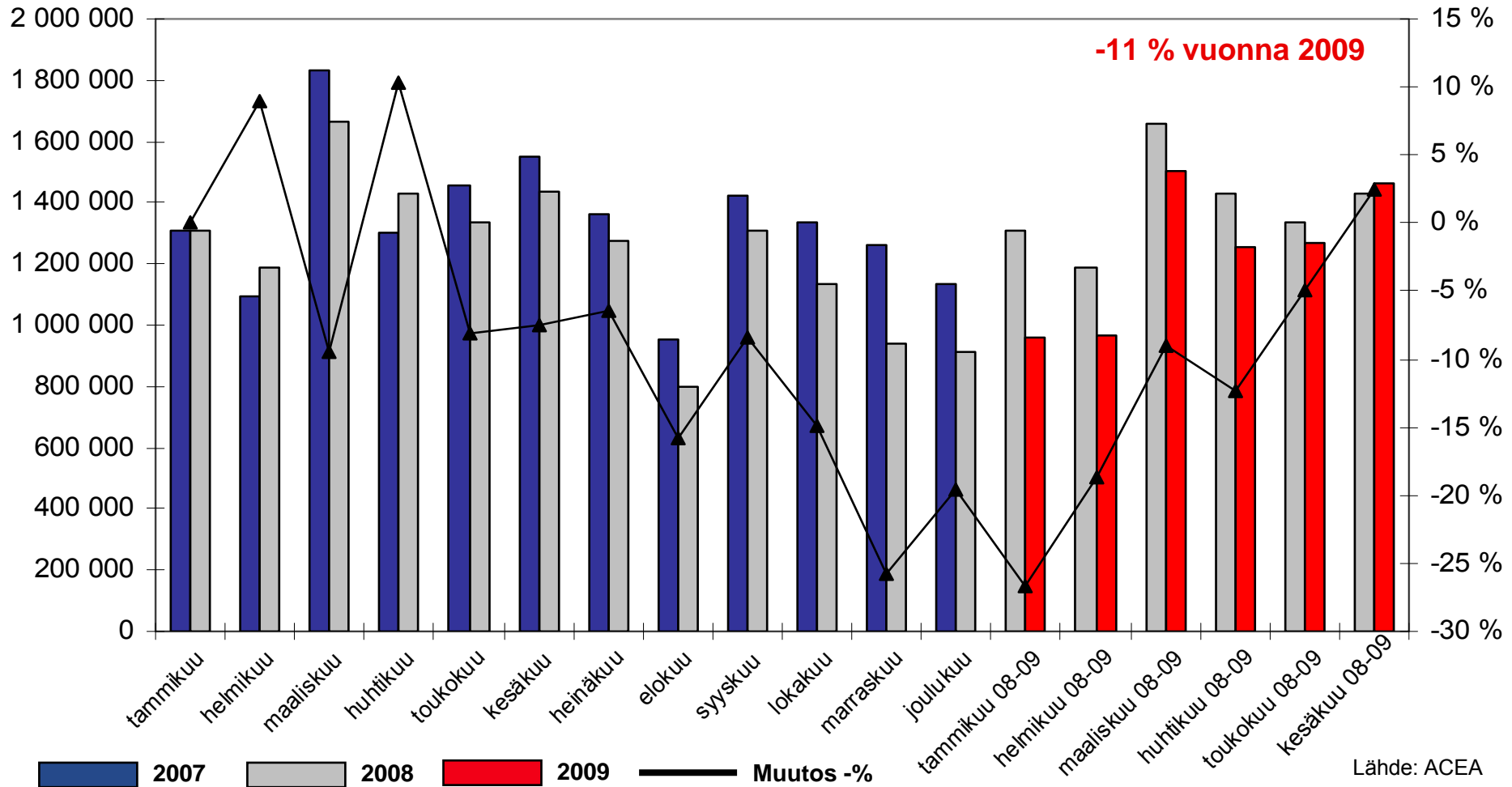


Lähde: ACEA

Vertailukelpoinen myynti autoteollisuudelle vuosineljänneksittäin

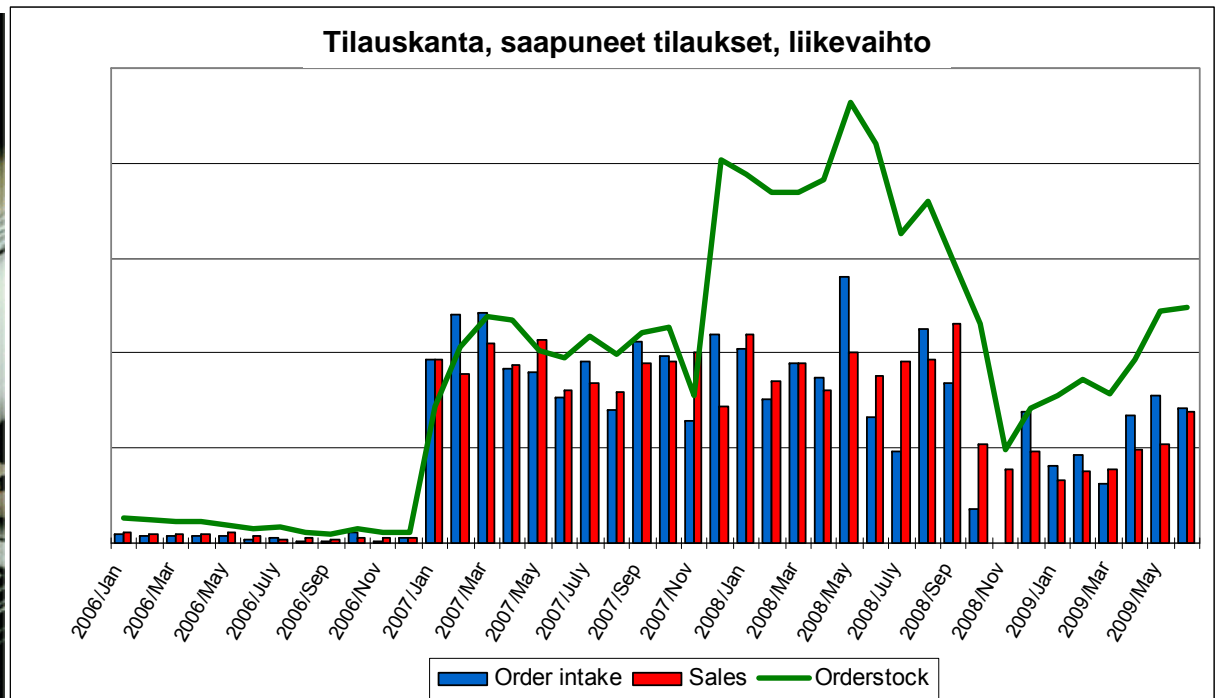


Uusien henkilöautojen rekisteröinnit Euroopassa (Total EU27+EFTA)



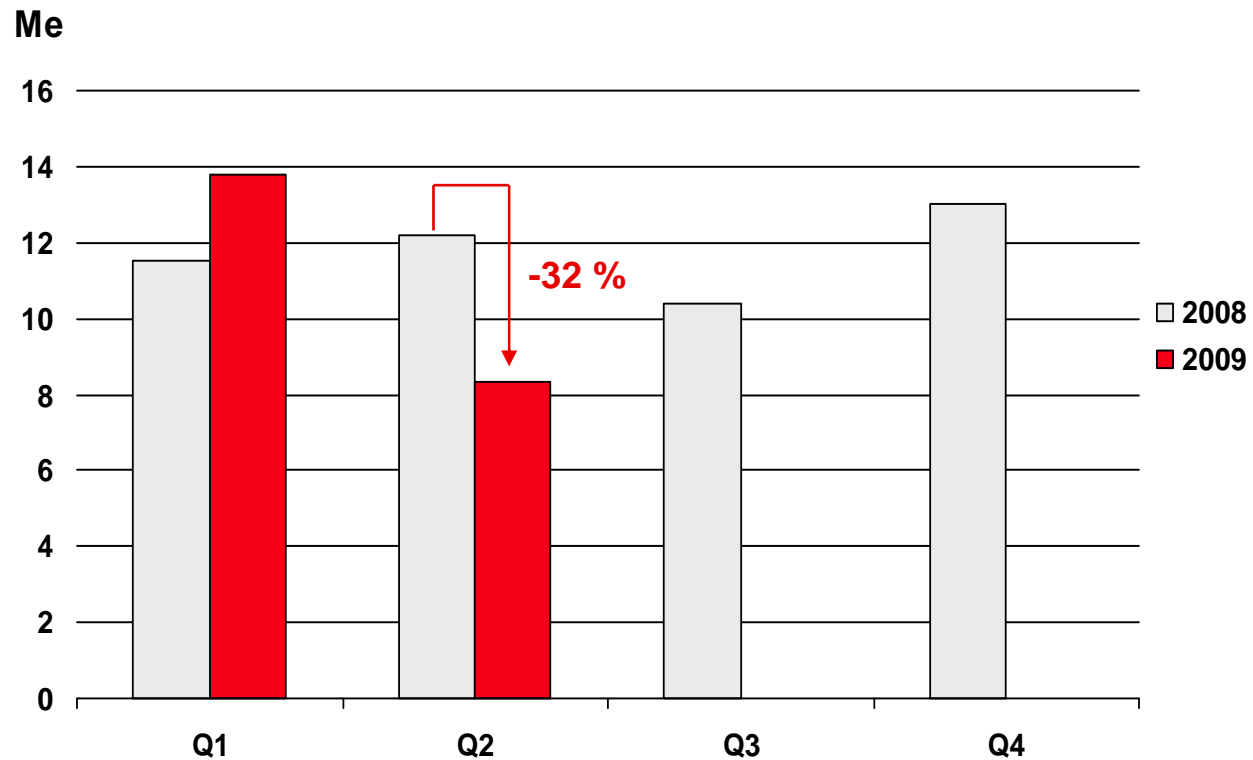
Lähde: ACEA

Autoteollisuuden liikevaihdon ja tilausten kehitys

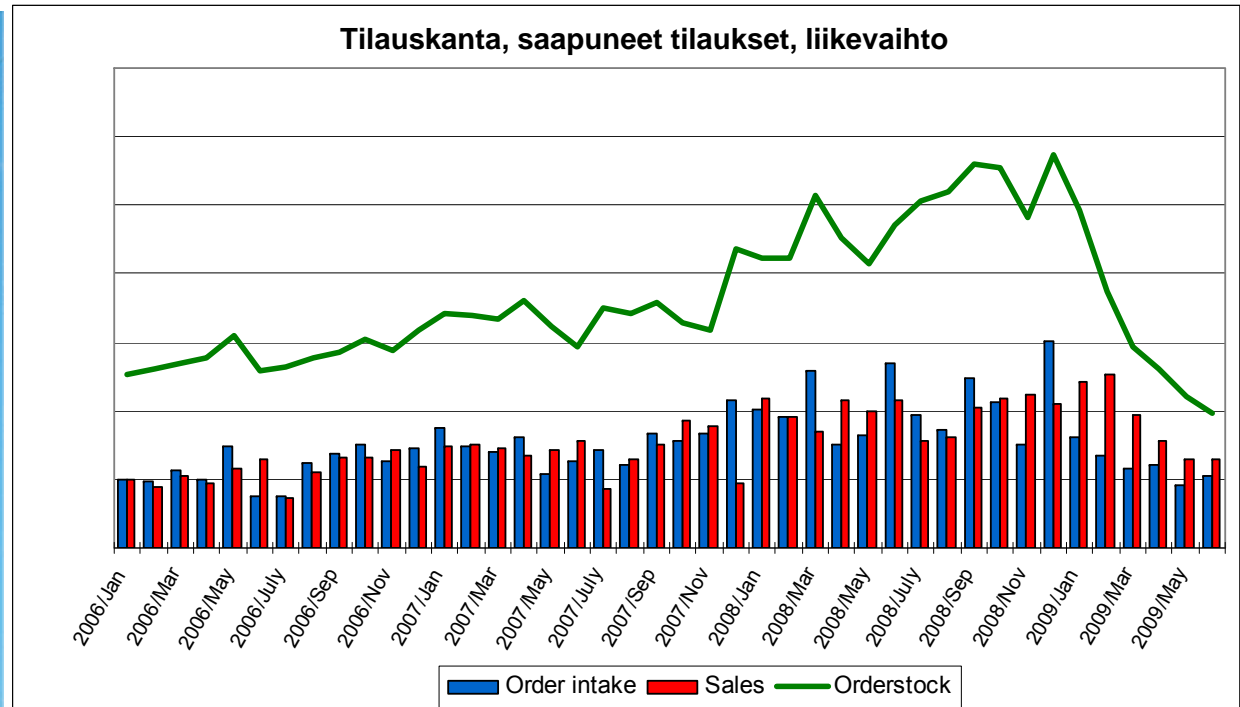


Suurimmat asiakkaat: Tofas, Ford Otosan, Ford of Europe, ATU, Oyak-Renault

Vertailukelpoinen myynti dieselmoottorien ja tuulivoimakomponenttien valmistajille vuosineljänneksittäin

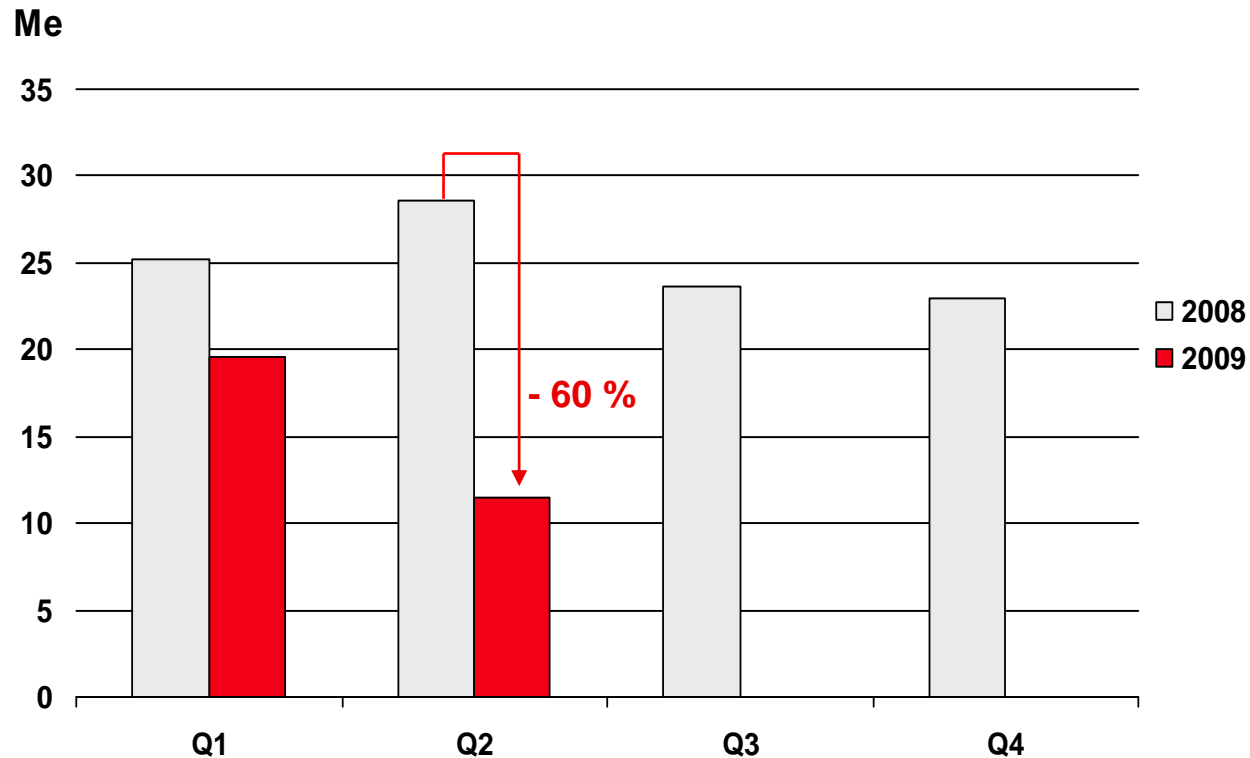


Dieselmootoreiden ja tuulivoiman liikevaihdon ja tilausten kehitys

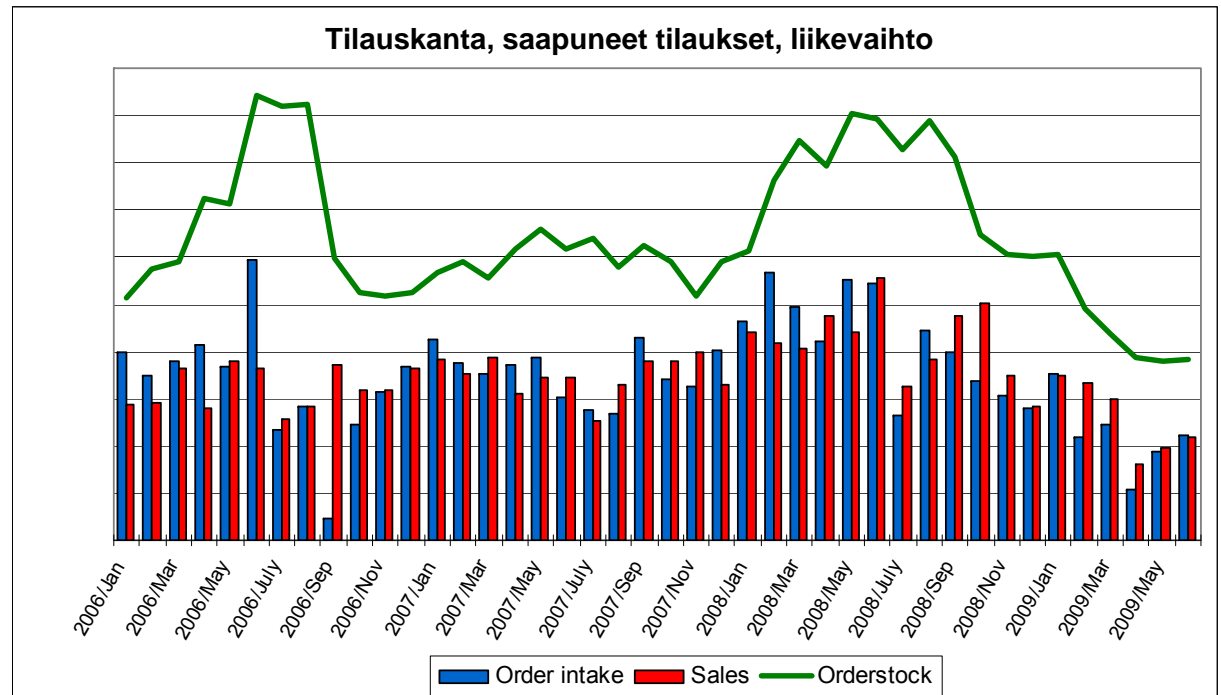



Suurimmat asiakkaat: Wärtsilä, Moventas, Caterpillar, Mahle, Voith

Vertailukelpoinen myynti koneen- rakennusteollisuudelle vuosineljänneksittäin







Koneenrakennuksen liikevaihdon ja tilausten kehitys



Suurimmat asiakkaat: Atlas Copco, ABB, NCB Lohmann, Kone Elevators, Konecranes

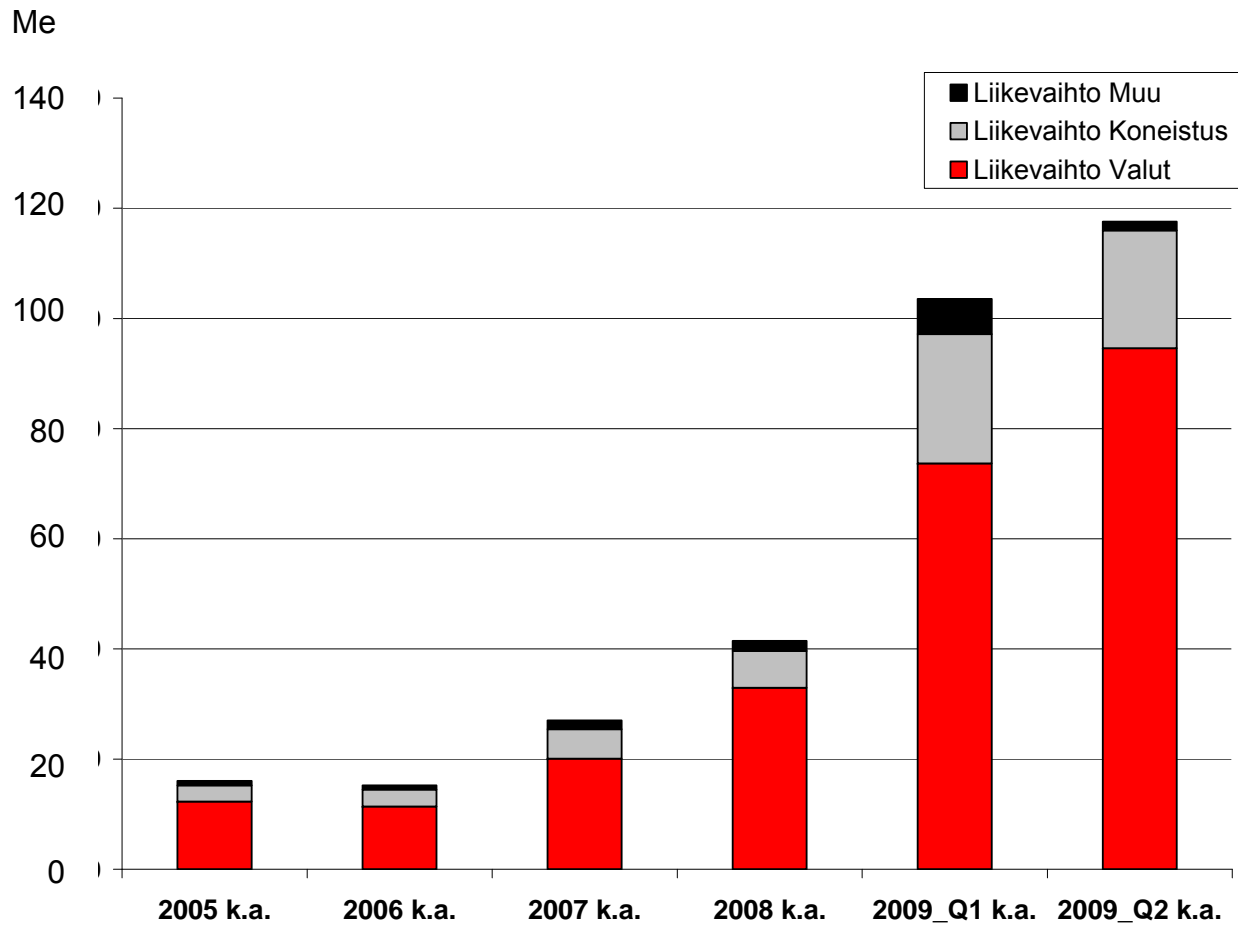
Keskitymme nyt neljään ”task forceen”

| | |
|---|--|
| Toimintojen kustannustehokkuus |  Tuottavuuden parantaminen valimoissa ja konepajoissa. |
| Kassavirta |  Käyttöpääoman ja raaka-ainevarastojen pienentäminen, saatavien perintä ja asiakkaiden maksuehtojen muuttaminen. |
| Sisäiset hankinnat (Internal sourcing) |  Kustannussäästöjen aikaansaaminen tuotannon optimoinnin. |
| Myynti |  Uusmyyntiin keskittyminen 2009. |

Tuloslaskelman eroanalyysi vuosineljänneksittäin

| Me | Q1/2009 | Q1/2008 | Ero % | Q2/2009 | Q2/2008 | Ero % |
|------------------------------------|--------------|---------------|---------------|--------------|---------------|---------------|
| Liikevaihto | 88,1 | 185,0 | -52 % | 70,6 | 201,0 | -65 % |
| Tuotannon arvo | 75,3 | 185,9 | -59 % | 66,1 | 207,3 | -68 % |
| Materiaalit | -24,1 | -67,4 | -64 % | -20,6 | -76,6 | -73 % |
| Muuttuvat palkat ja vuokratyövoima | -25,1 | -46,9 | -47 % | -21,3 | -45,9 | -54 % |
| Muut muuttuvat ja kiinteät kulut | -29,2 | -42,5 | -31 % | -25,6 | -55,7 | -54 % |
| Kulut yhteensä | -78,3 | -156,8 | -50 % | -67,5 | -178,2 | -62 % |
| KÄYTTÖKATE | -3,0 | 29,1 | -110 % | -1,5 | 29,0 | -105 % |

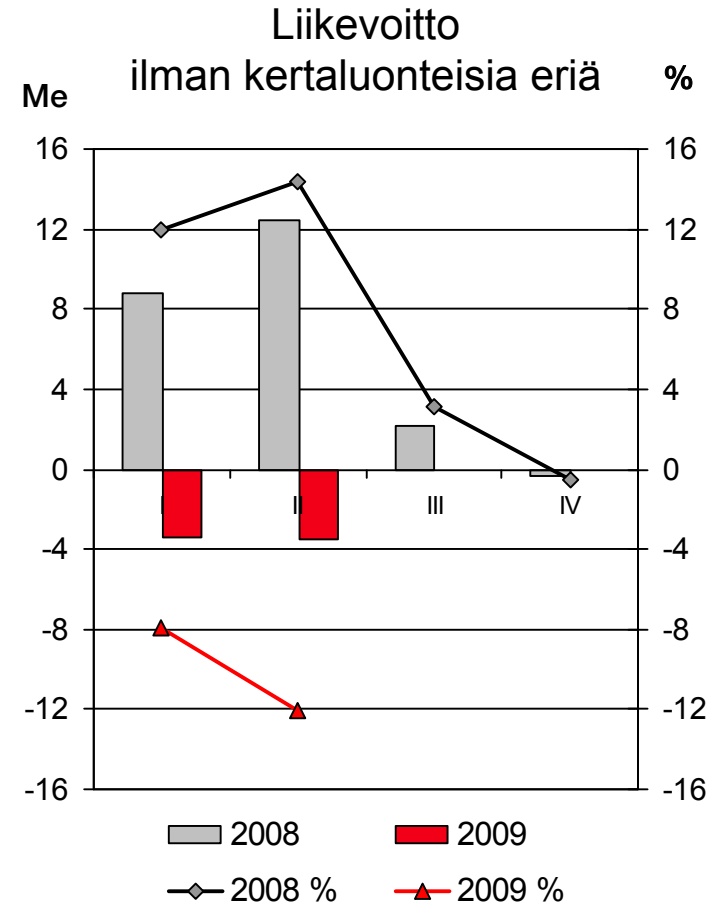
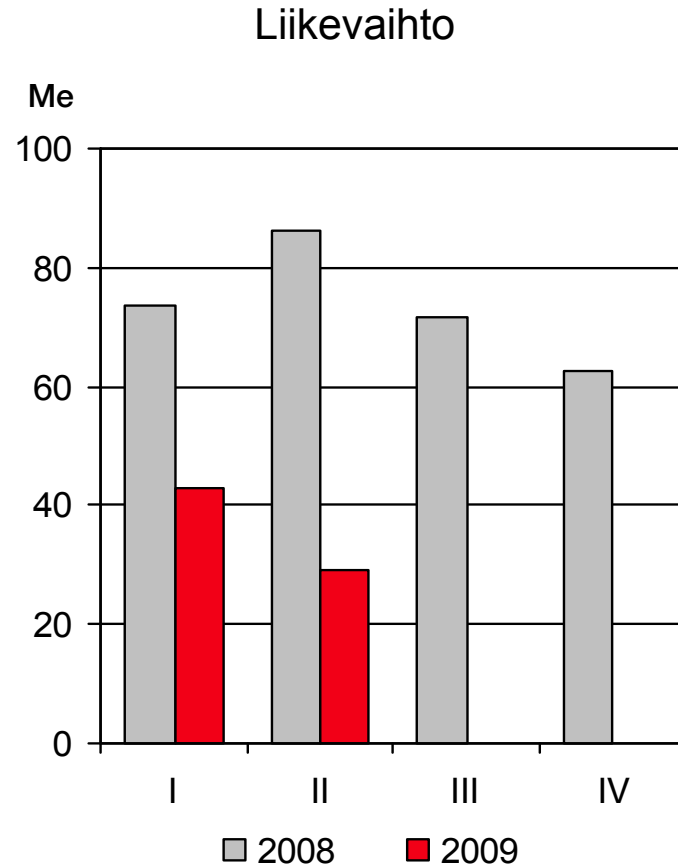
Tarjoukset ja uusmyynti



Konsernin tekemät tarjoukset ovat olleet ennätyskorkealla tasolla ensimmäisen ja toisen vuosineljänneksen aikana.

Componentan uusmyynti huolimatta yleisestä talouskehityksestä on kehittynyt vuoden aikana hyvin. Uusmyynnin vaikutus näkyy pääosin vuoden 2010 liikevaihdossa.

Valimot-divisioona

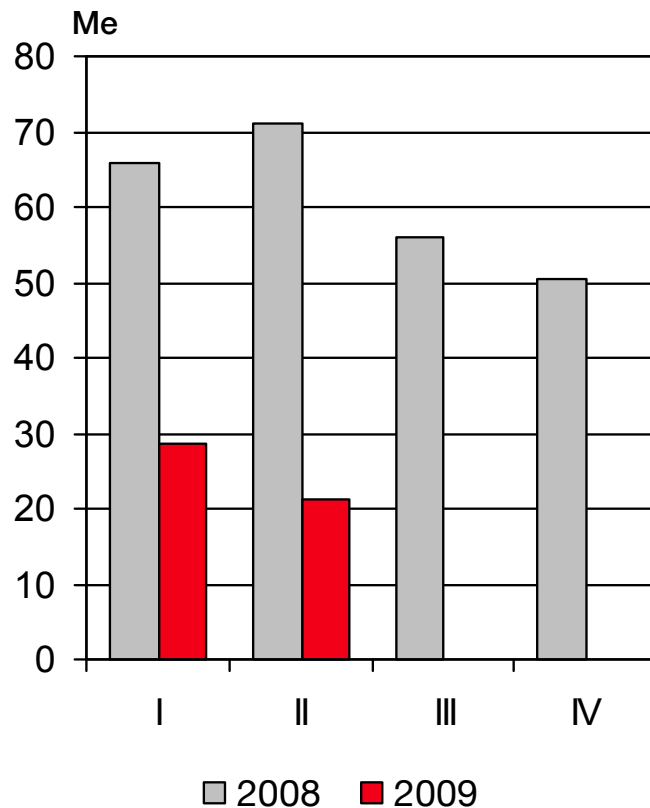


Valimot-divisioonan kehitys

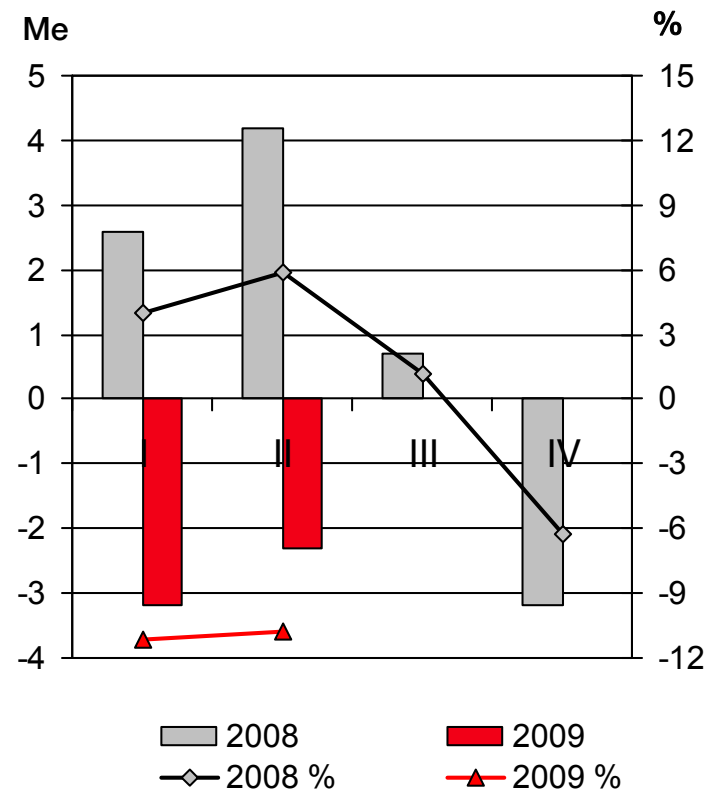
- Divisioonan liikevaihto katsauskaudella oli 72,1 Me (160,0 Me) ja liikevoitto -7,0 Me joka vastaa -9,7 % liikevaihdosta (21,2 Me; 13,3 %).
- Divisioonan liikevoiton kehitykseen vaikuttivat negatiivisesti lähinnä yksiköiden erittäin alhaiset käyntiasteet.
- Divisioonan toisen vuosineljänneksen liikevaihto oli 29,0 Me (86,4 Me) ja liikevoitto -3,5 Me (12,4 Me).

Konepajat-divisioona

Liikevaihto



Liikevoitto ilman kertaluonteisia eriä

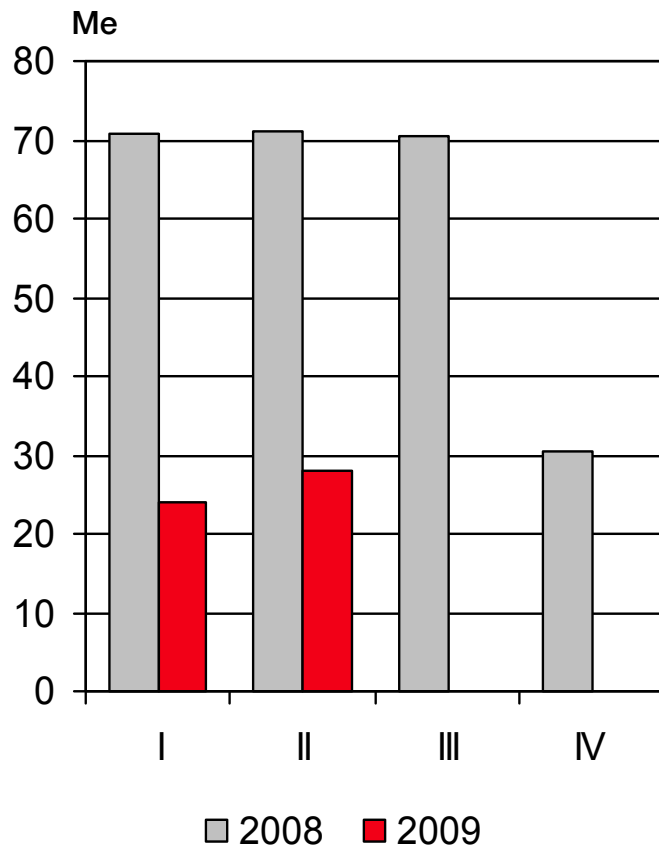


Konepajat-divisioonan kehitys

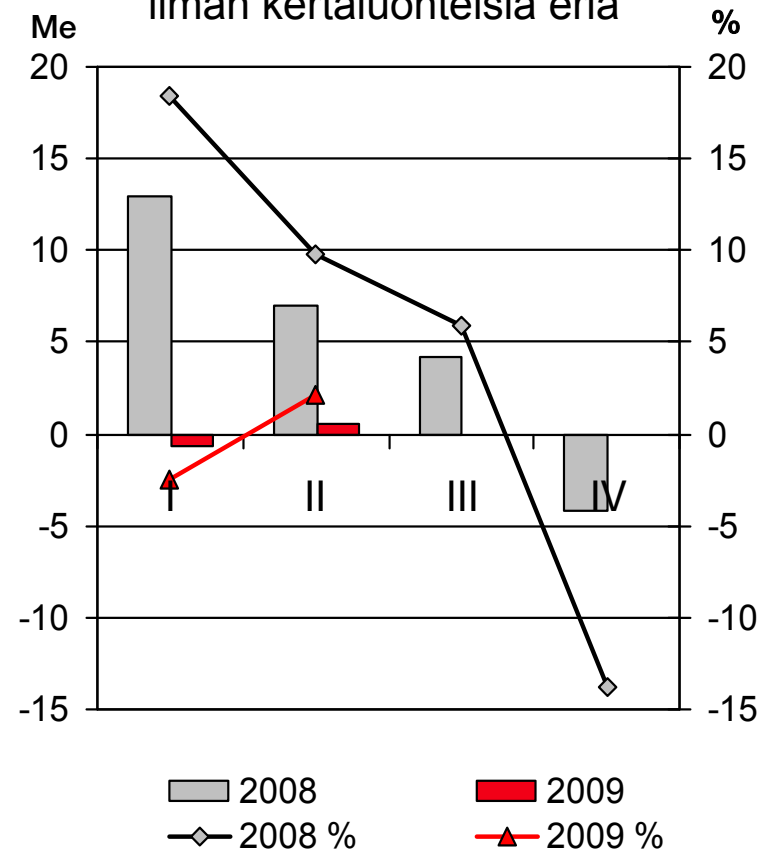
- Divisioonan liikevaihto katsauskaudella oli 49,9 Me (136,7 Me) ja liikevoitto -5,5 Me, joka vastaa -11,0 % liikevaihdosta (6,8 Me; 5,0 %).
- Divisioonan liikevoitto heikkeni lähinnä alhaisen volyymikehityksen vuoksi. Lisäksi valtaosa divisioonan henkilöstöstä on Ruotsissa, jossa sopeuttaminen on ollut konsernin muita maita hitaampaa.
- Divisioonan toisen vuosineljänneksen liikevaihto oli 21,3 Me (71,0 Me) ja liikevoitto -2,3 Me (4,2 Me).

Turkki-divisioona

Liikevaihto



Liikevoitto ilman kertaluonteisia eriä



Turkki-divisioonan kehitys

- Divisioonan liikevaihto katsauskaudella oli 52,1 Me (141,7 Me) ja liikevoitto 0,1 Me, joka vastaa 0,2 % liikevaihdosta (20,0 Me; 14,1 %).
- Divisioonan katsauskauden liikevoittoon vaikutti erittäin voimakkaasti heikentynyt volyymi.
- Kulujen sopeutus onnistui Turkissa hyvin ja huolimatta erittäin alhaisesta kapasiteetin käyttöasteesta divisioonan liiketulos kääntyi toisella vuosineljänneksellä positiiviseksi.
- Divisioonan toisen vuosineljänneksen liikevaihto oli 28,0 Me (71,1 Me) ja liikevoitto 0,6 Me (7,0 Me).

Näkymät vuodelle 2009

- Componentan näkymät loppuvuodelle 2009 perustuvat yleisiin ulkoisiin suhdanneindikaattoreihin, asiakkaiden antamiin toimitusennusteisiin sekä Componentan tilauskertymään ja tilauskantaan.
- Kysyntänäkymät konsernin asiakastoimialoilla ovat vuoden 2009 kolmannen vuosineljänneksen alussa heikot johtuen maailmanlaajuisesta talouskriisistä.
- Rakentamisen alhainen volyyymi USA:ssa ja Euroopassa on vähentänyt työkoneteollisuuden kysyntää merkittävästi. Kaivosteollisuuden investointien arvioidaan pienentyvän selvästi vuonna 2009. Talouden taantumien johdosta on monissa maissa käynnistetty infrastruktuurihankkeita, joiden arvioidaan lisäävän työkoneiden kysyntää vuonna 2010. Maatalouskoneiden kysyntä on laskenut muuta työkoneteollisuutta vähemmän.

Näkymät vuodelle 2009 (jatkuu)

- Raskaiden ajoneuvojen rekisteröinnit Euroopassa tammi–toukokuussa pienenevät 45 % edelliseen vuoteen verrattuna. Tuotantomäärien arvioidaan pienenevän tänä vuonna 50–60 % viime vuoteen verrattuna. Raskaiden ajoneuvojen valmistajat ovat pienentäneet voimakkaasti omia varastojaan alkuvuonna. Varastojen arvioidaan saavuttavan nykyistä kysyntää vastaavan tason pääosin kolmannella vuosineljänneksellä tai viimeistään vuoden loppuun mennessä.
- Henkilöautojen rekisteröinnit Euroopassa pienenevät tammi–kesäkuussa 11 % edelliseen vuoteen verrattuna. Euroopan autoteollisuuden tuotanto lisääntyi toisella vuosineljänneksellä vuoden alkuun verrattuna. Tuotannon kasvuun on vaikuttanut eri maissa toteutetut autokannan uusiutumiseen pyrkivät tukipaketit.
- Tuulivoima-sektorin kysyntä on katsauskauden aikana heikentynyt tuulivoimaprojektien rahoitusvaikeuksien johdosta. Dieselmoottorien kysyntä on kääntynyt laskuun. Moottorivalmistajien pitkän tilauskannan johdosta toimitusmäärät ovat kuitenkin pysyneet kohtuullisella tasolla. Heikentyneet näkymät vähentävät toimitettavien komponenttien määrää asiakkaiden omien varastojen pienentämisen johdosta.
- Koneenrakennusteollisuuden kysynnän odotetaan pysyvän alhaisena.

Näkymät vuodelle 2009 (jatkuu)

- Componentan tilauskanta oli vuoden 2009 toisen vuosineljänneksen lopussa 63 % edellisvuoden vastaavaa ajanjaksoa pienempi. Tilauskantaa pienentää voimakkaasti kysynnän selkeä lasku johtuen maailmantalouden kriisistä ja asiakkaiden omien varastojen pienentämisestä. Toisaalta toisen vuosineljänneksen lopun tilauskanta oli 12 % edellistä neljännestä korkeampi.
- Viime vuoden lopulla ja alkuvuonna toteutettujen sopeutustoimien seurauksena konsernin operatiiviset kulut pienenevät toisella vuosineljänneksellä yhteensä 62 % viime vuoden vastaavaan ajanjaksoon verrattuna. Koko vuoden tuotannollisten investointien odotetaan olevan noin 10 Me (42,3 Me).
- Componenta-konsernin vuoden 2009 liikevaihdon odotetaan laskevan yli 50 % edellisvuodesta ja tuloksen rahoituserien jälkeen ilman kertaluonteisia eriä olevan selvästi tappiollinen. Konsernin liiketoiminnan nettorahavirran arvioidaan olevan positiivinen merkittävästi pienenevän käyttöpääoman johdosta.