

COMPONENTA

**Componenta Oyj
osavuosisikatsaus**

1.1. – 30.9.2007

COMPONENTA

Katsauskausi lyhyesti

(* vuonna 2007 myytyjen liiketoimintojen vaikutus huomioiden)

- Liikevaihto kasvoi vertailukelpoisesti* 9,5 % 471,8 Me:oon (444,9 Me).
- Liikevoitto parani vertailukelpoisesti* 3,4 Me ja oli 30,6 Me (29,6 Me).
- Tulos rahoituserien jälkeen oli 13,1 Me (16,5 Me).
- Karkkilan valimon ja Heerlen Furan -valimon liiketulokset paranivat katsauskaudella huomattavasti.
- Döktasin alumiinivanteiden alhaisen myynnin johdosta yksikön liiketulos heikkeni merkittävästi.
- Turkin liiran vahvistumisesta ja korkotason noususta johtuen nettorahoituskulut kasvoivat selvästi.
- Döktasin integraatio on edennyt suunnitelmien mukaan. Osa synergiahyödyistä toteutuu jo tänä vuonna. Turkin liiran vahvistuminen pienentää synergioiden vaikutusta tänä vuonna.
- Ruotsissa sijaitsevan Componenta Åmalin konepajan yhdistäminen Componenta Främmestadiin etenee suunnitelmien mukaisesti.

COMPONENTA

Tuloslaskelma

Me	2007	pro forma 2006	pro forma 2006
	1 - 9	1 - 9	1 - 12
Liikevaihto	471,8	444,9	602,3
Liikevoitto ennen kertaluontoisia eriä	30,6	29,6	40,4
Nettorahoituskulut	-17,6	-13,1	-18,8
Tulos rahoituserien jälkeen, ennen kertaluontoisia eriä	13,1	16,5	21,7
Kertaluonteiset erät	12,0	0,0	13,8
Tulos rahoituserien jälkeen	25,0	15,4	35,5
Nettotulos	23,1	10,6	27,2
Tulos/osake, e ilman kertaluontoisia eriä	0,86	1,10	1,56
Tulos/osake, e	2,19	1,10	2,80

COMPONENTA

Tuloslaskelma Q3

Me	pro forma	
	2007	2006
	6 - 9	6 - 9
Liikevaihto	143,2	136,4
Liikevoitto ennen kertaluontoisia eriä	5,3	4,9
Nettorahoituskulut	-7,0	-3,8
Tulos rahoituserien jälkeen, ennen kertaluontoisia eriä	-1,7	1,1
Kertaluonteiset erät	-0,9	0,0
Tulos rahoituserien jälkeen	-2,7	1,1
Nettotulos	-2,1	-0,1
Tulos/osake, e ilman kertaluontoisia eriä	-0,13	-0,01
Tulos/osake, e	-0,19	-0,01

COMPONENTA

Tunnusluvut

	30.9.2007	30.9.2006	31.12.2006
Omavaraisuusaste, % (pääomalaina omana pääomana)	32,2	32,5	32,5
Oman pääoman tuotto, %	34,7	7,3	*) 6,0
Oman pääoman tuotto, % (ilman kertaluontoisia eriä)	14,3	-	*) 19,0
Sijoitetun pääoman tuotto, %	15,7	8,0	*) 6,6
Sijoitetun pääoman tuotto, % (ilman kertaluontoisia eriä)	11,4	-	*) 11,4
Korolliset nettovelat, Me (pääomalaina omana pääomana)	209,0	101,1	186,9
Net gearing, % (pääomalaina omana pääomana)	135,0	113,8	123,1
Tilaukanta, Me	125,0	*) 100,7	*) 95,4
Bruttoinvestoinnit, Me	55,2	10,4	123,6
Henkilöstö keskimäärin	4 210	*) 4 088	*) 4 316

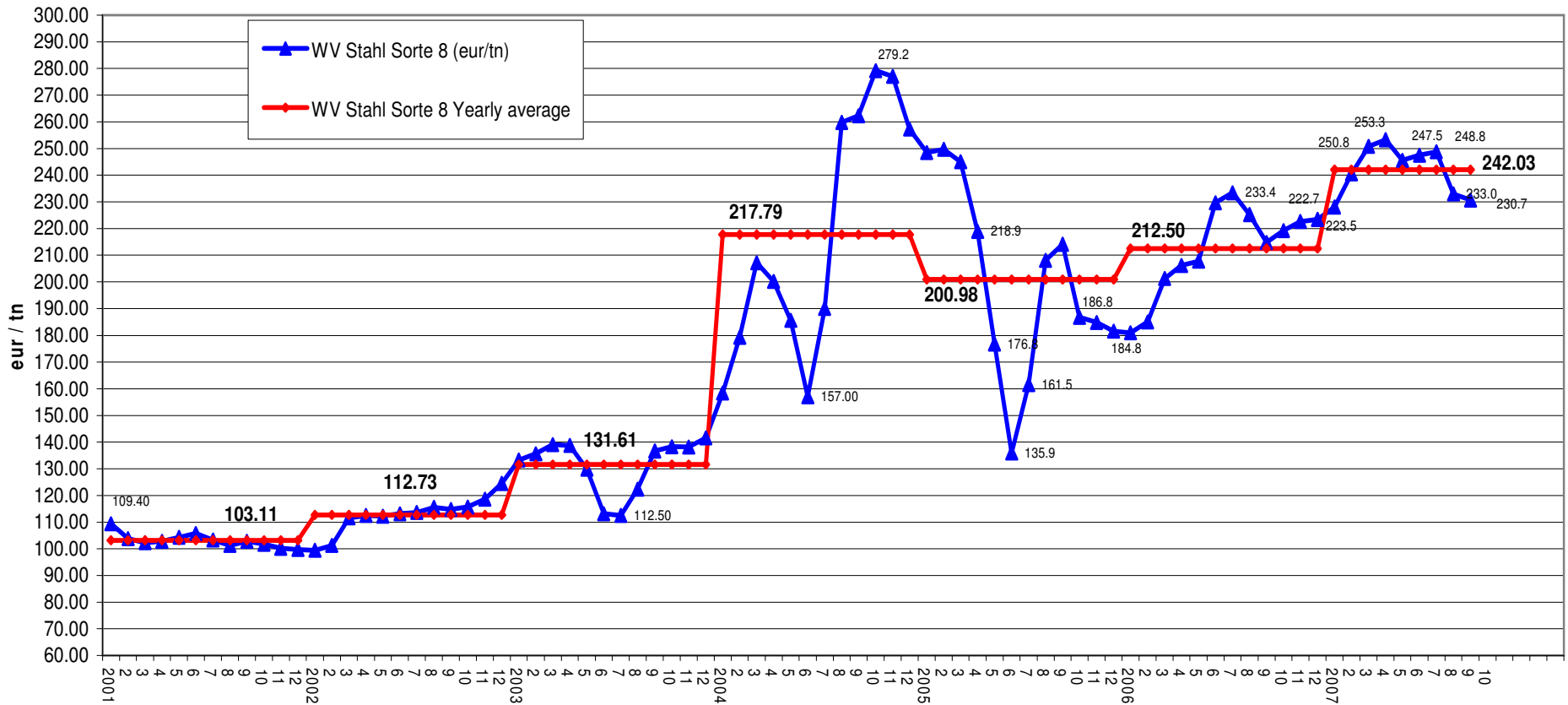
COMPONENTA

Rahavirtalaskelma

Me	2007	2006	2006
	1 - 9	1 - 9	1 - 12
Liiketoiminnan rahavirta ennen rahoituseriä ja veroja	32,9	24,5	33,7
Liiketoiminnan nettorahavirta	14,8	18,7	26,2
Investointien nettorahavirta	-31,5	-5,3	-104,2
Rahoituksen nettorahavirta	12,0	-8,6	88,1
Rahavarojen lisäys (+)/vähennys (-)	-4,7	4,8	10,0

COMPONENTA

Wvstahl Sorte 8 / pakettromu (eur/tn) (Lähde: Wvstahl)



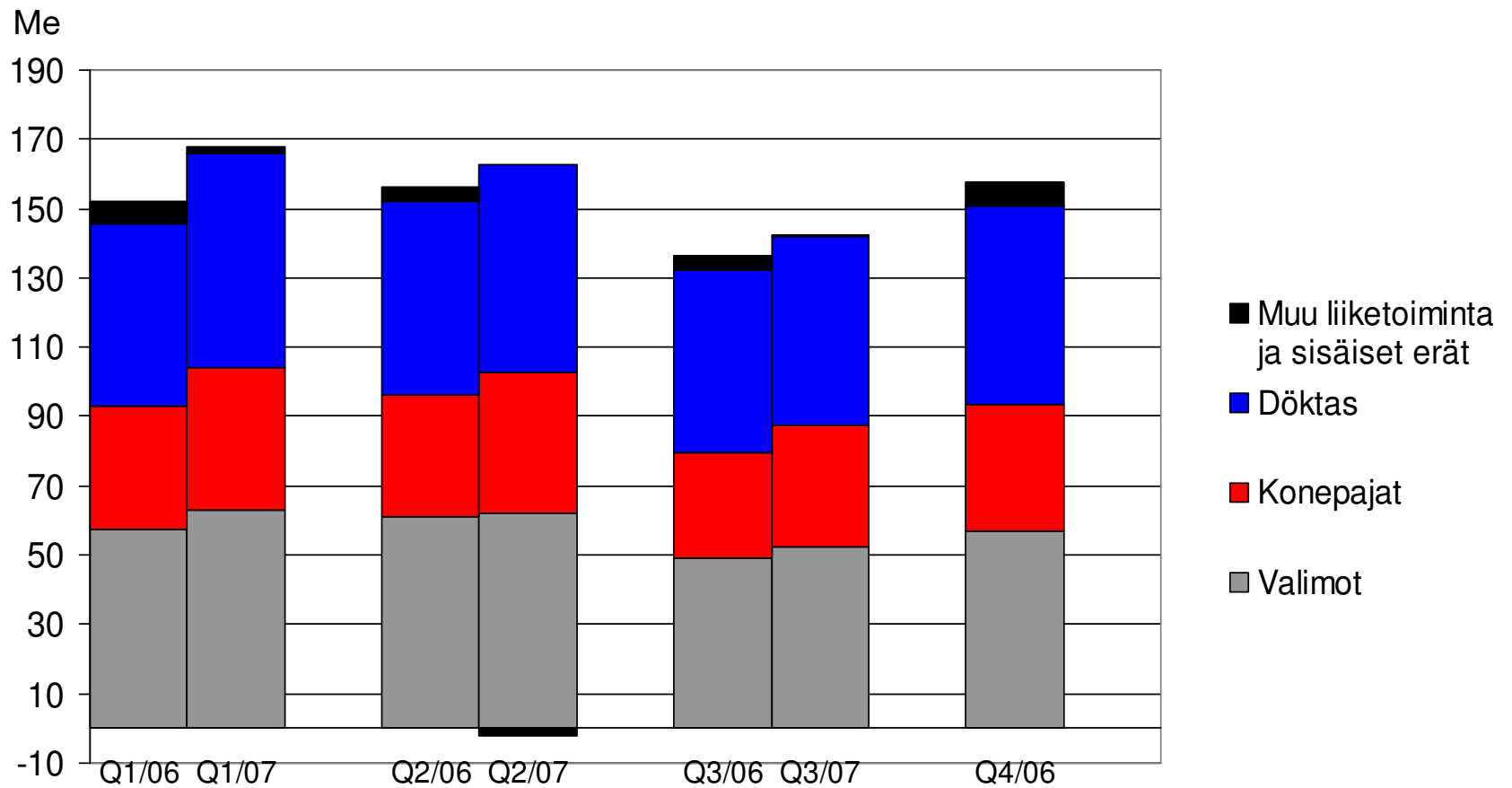
COMPONENTA

Liikevaihdon ja tilauskannan kehitys

- Liikevaihdon vertailukelpoinen kehitys asiakastoimialoittain:
 - Työkoneteollisuus +7 %
 - Raskas ajoneuvoteollisuus +9 %
 - Kevyt ajoneuvoteollisuus +7 %
 - Energia- ja voimansiirtoteollisuus +18 %
 - Koneenrakennusteollisuus +8 %
- Componentan tilauskanta oli 125,0 Me (100,7 Me) syyskuun lopussa.

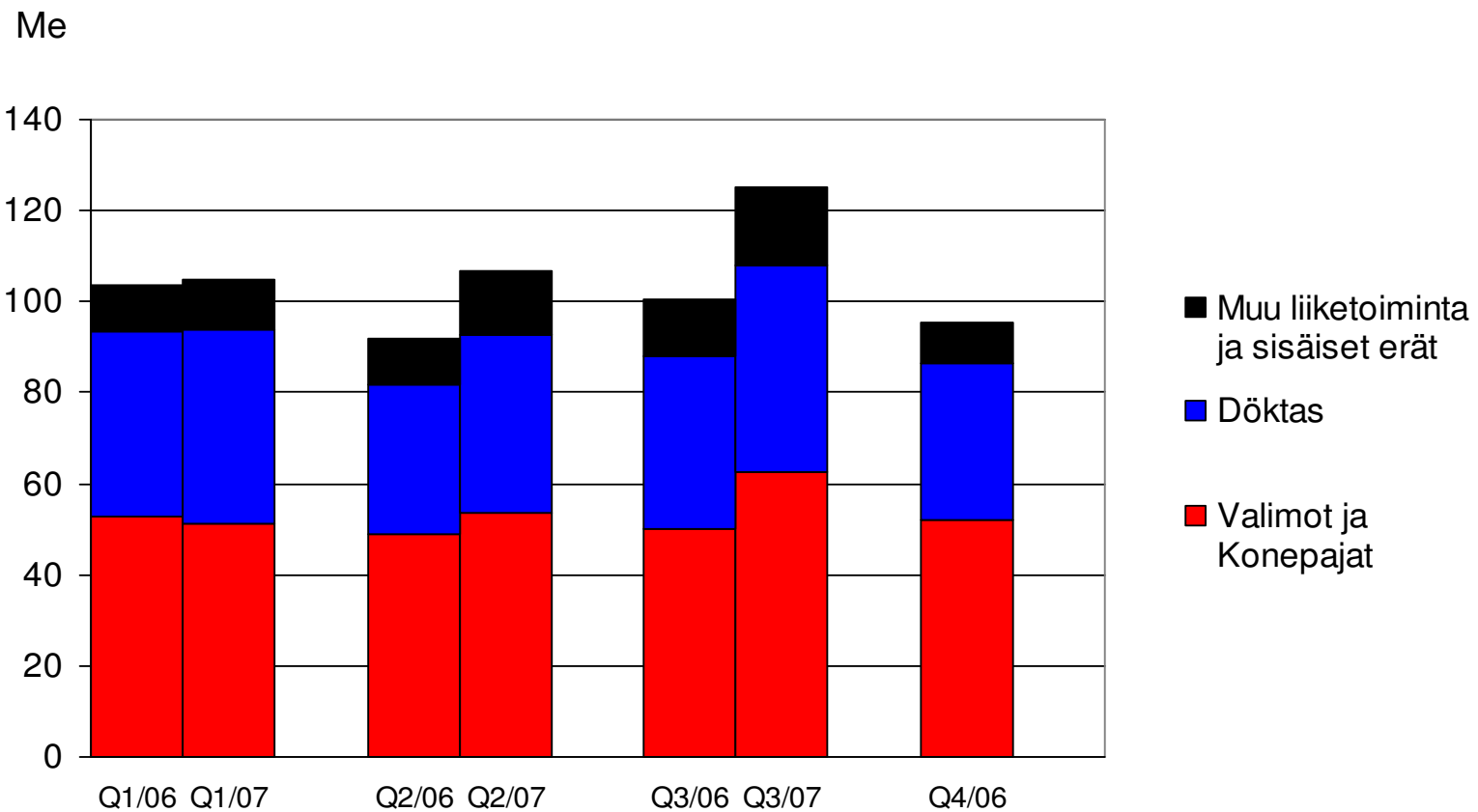
COMPONENTA

Liikevaihdon kehitys



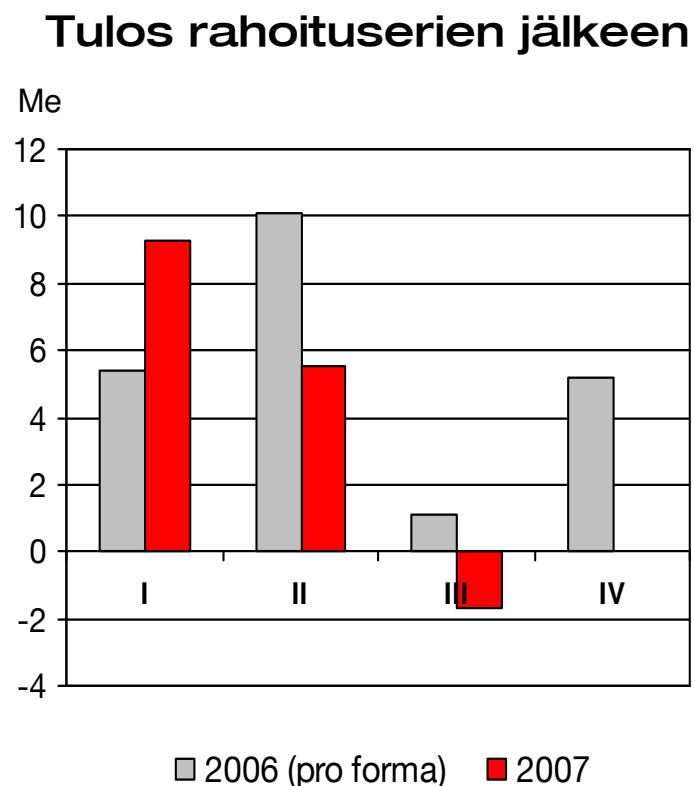
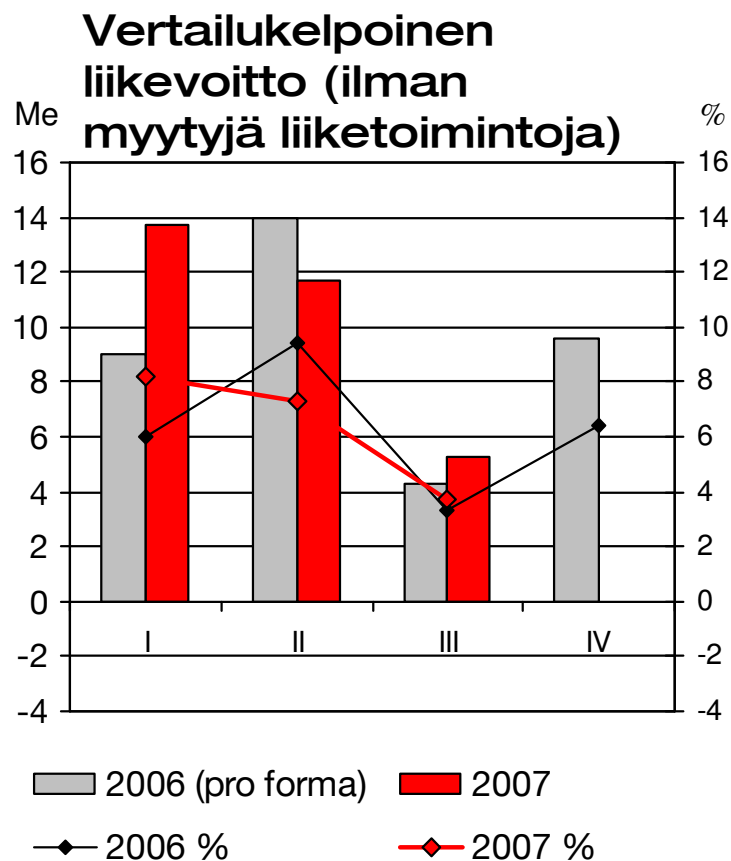
COMPONENTA

Tilaukannan kehitys



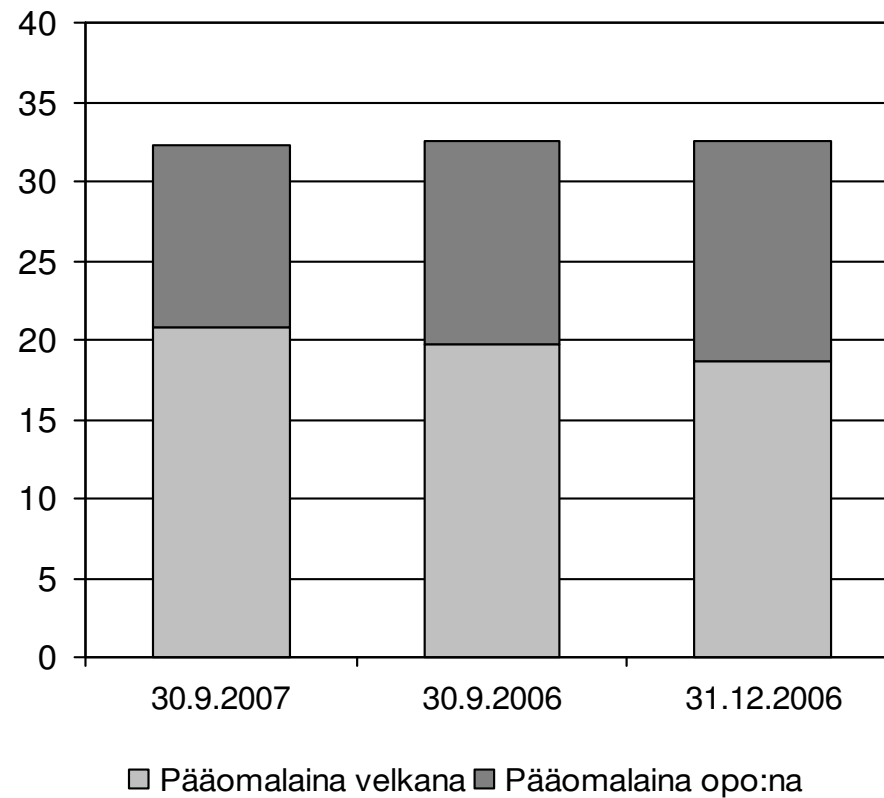
COMPONENTA

Vertailukelpoinen liikevoitto ja tulos rahoituserien jälkeen ilman kertaluontoisia eriä



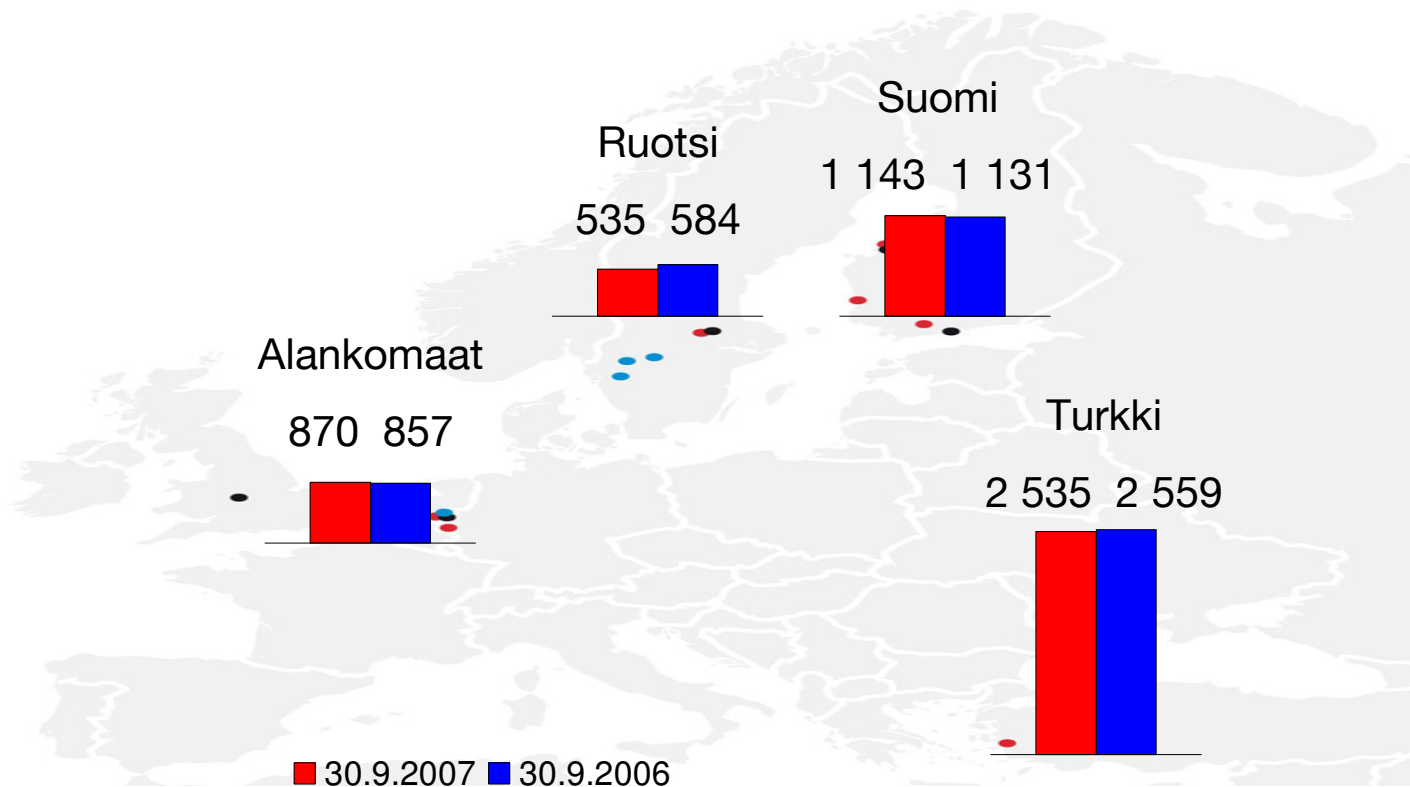
COMPONENTA

Omavaraisuusaste %



COMPONENTA

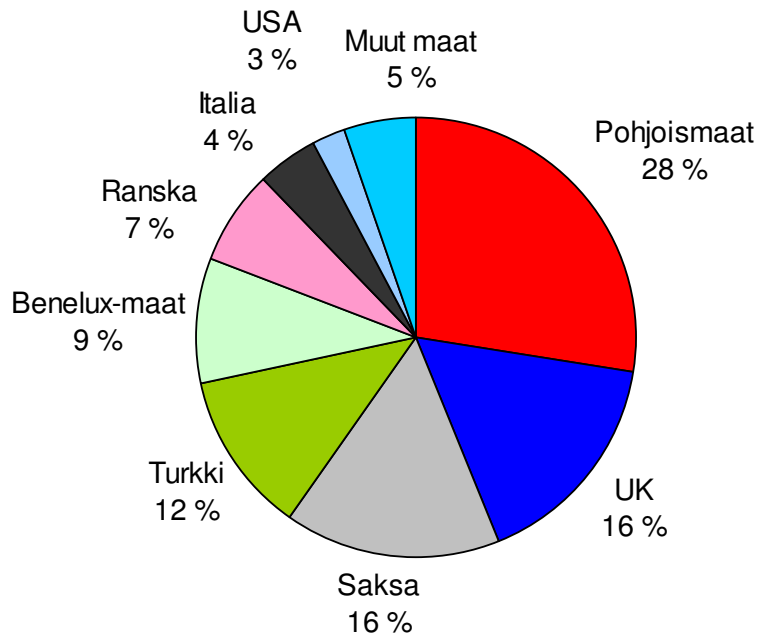
Henkilöstö maittain vuokratyövoima mukaanlukien



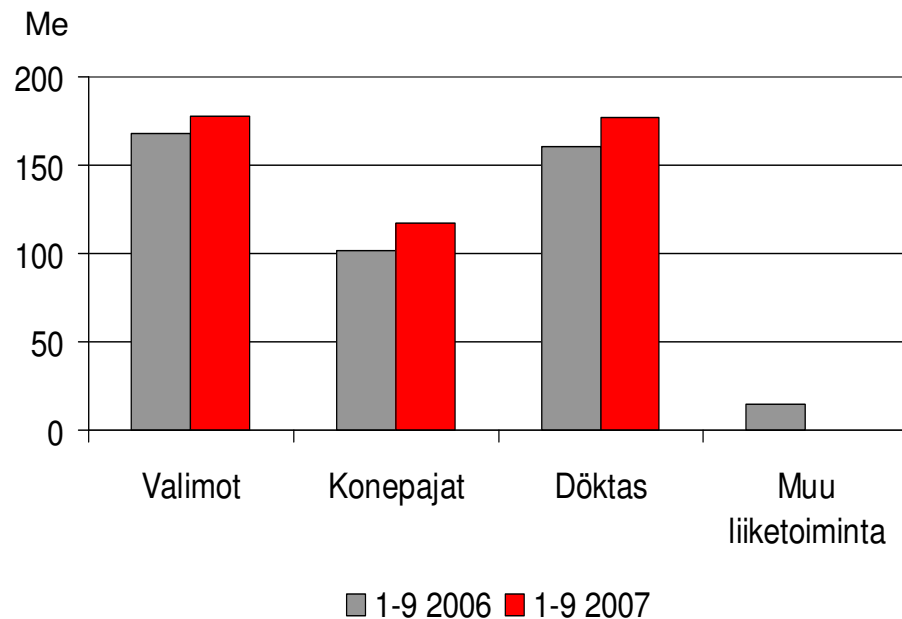
COMPONENTA

Myynnin jakautuminen

Myynti markkina- alueittain




Myynti liiketoimintaryhmittäin



COMPONENTA

Myynti asiakasteollisuuksille



Työkoneet

**Raskaat
ajoneuvot**

**Kevyet
ajoneuvot**

**Energia ja
voimansiirto**

**Koneen-
rakennus**

37 % (37%)

26% (26 %)

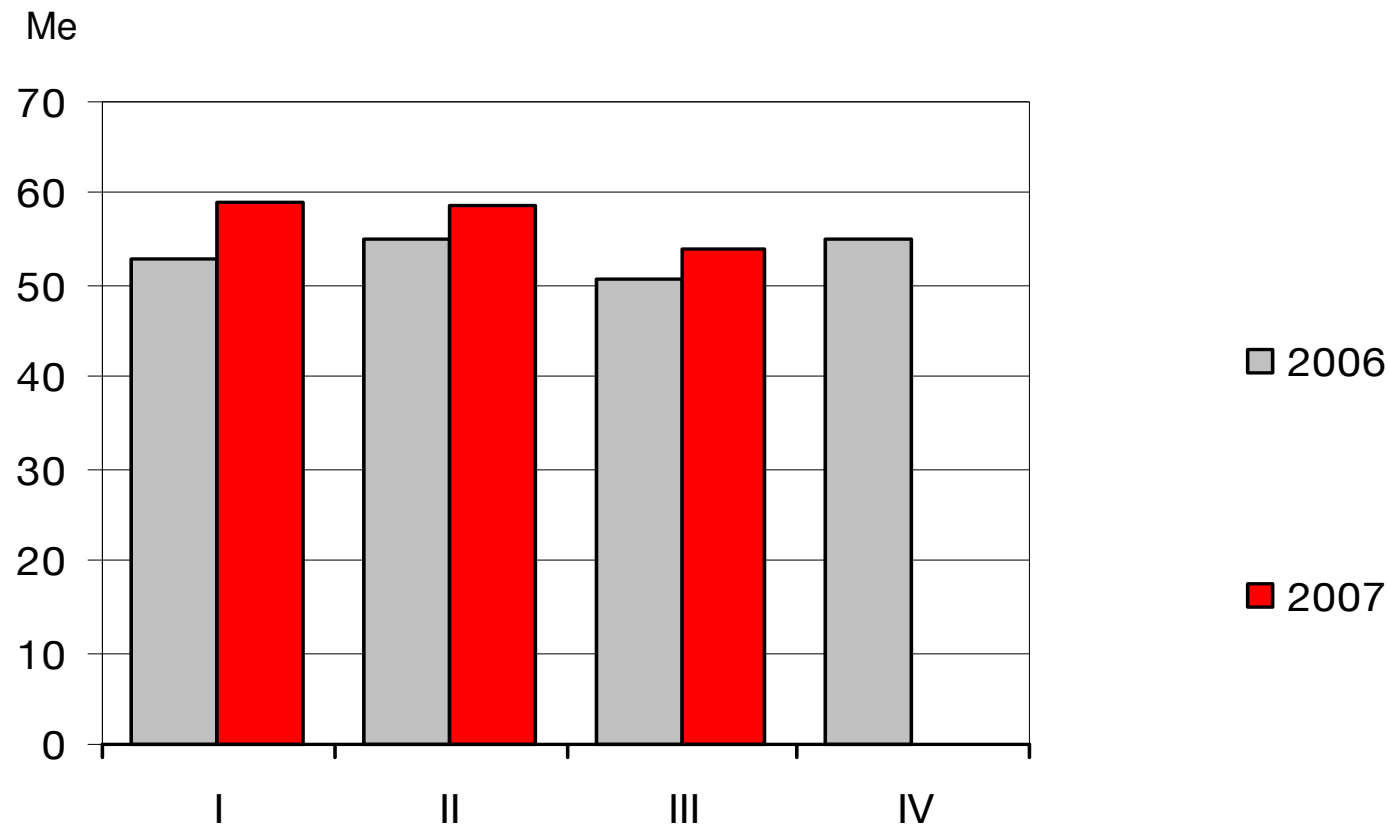
17% (18%)

9% (8%)

11% (11%)

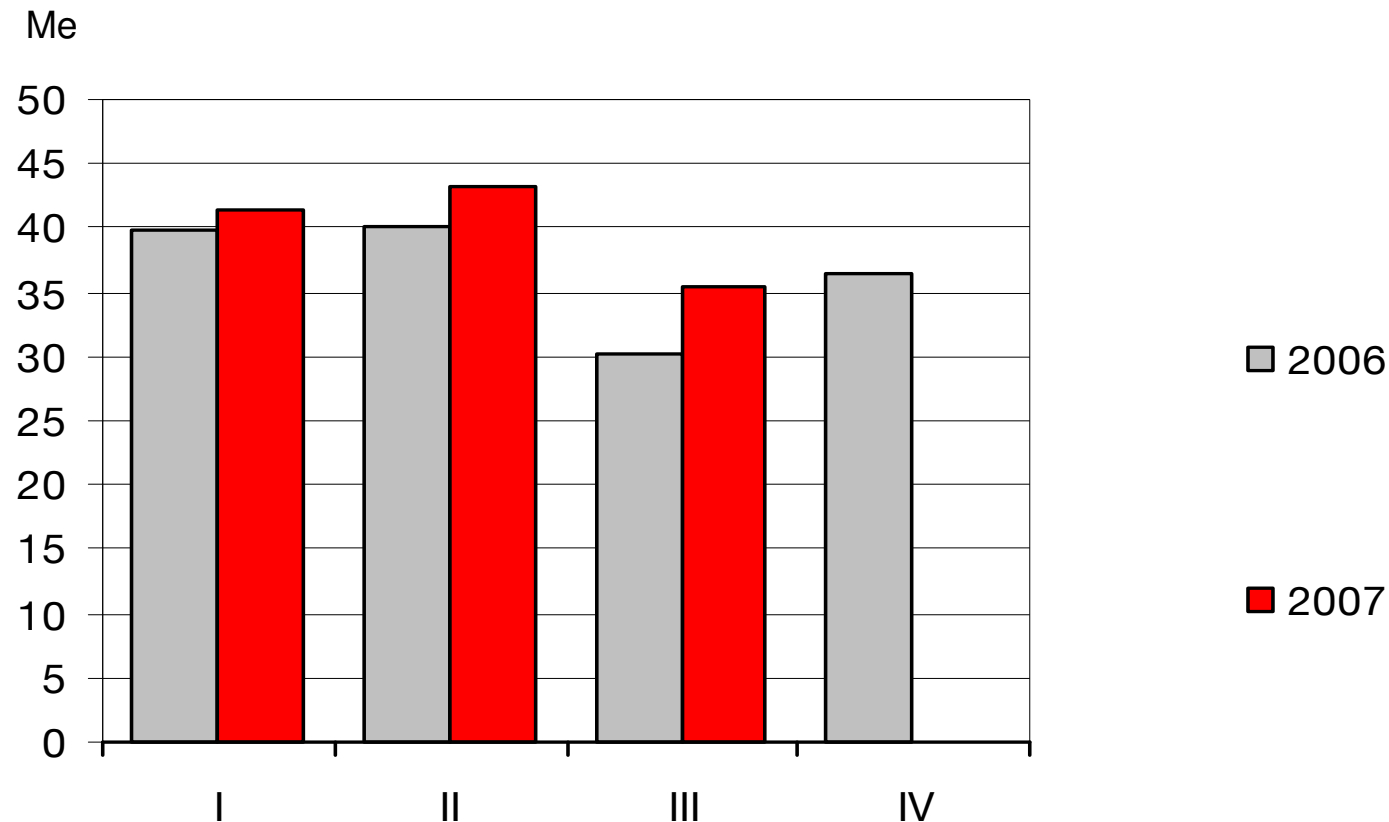
COMPONENTA

Myynti työkoneteollisuudelle



COMPONENTA

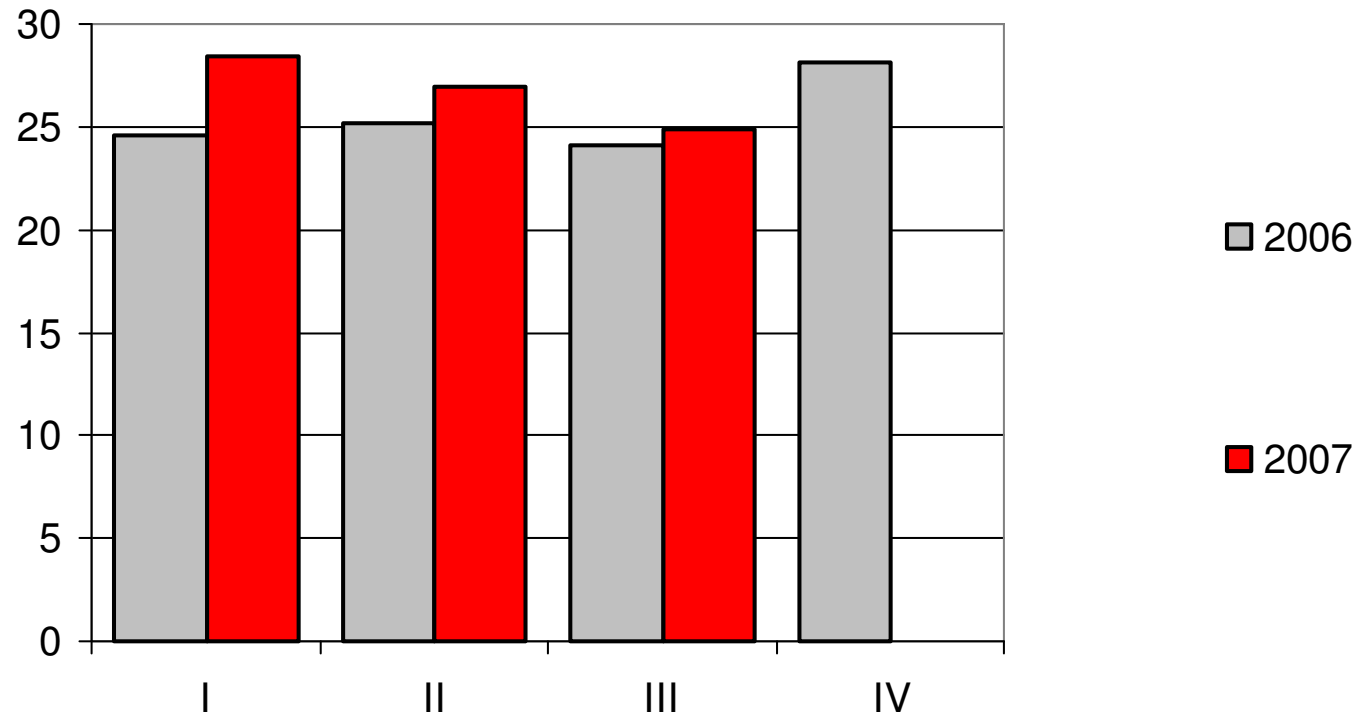
Myynti raskaalle ajoneuvoteollisuudelle



COMPONENTA

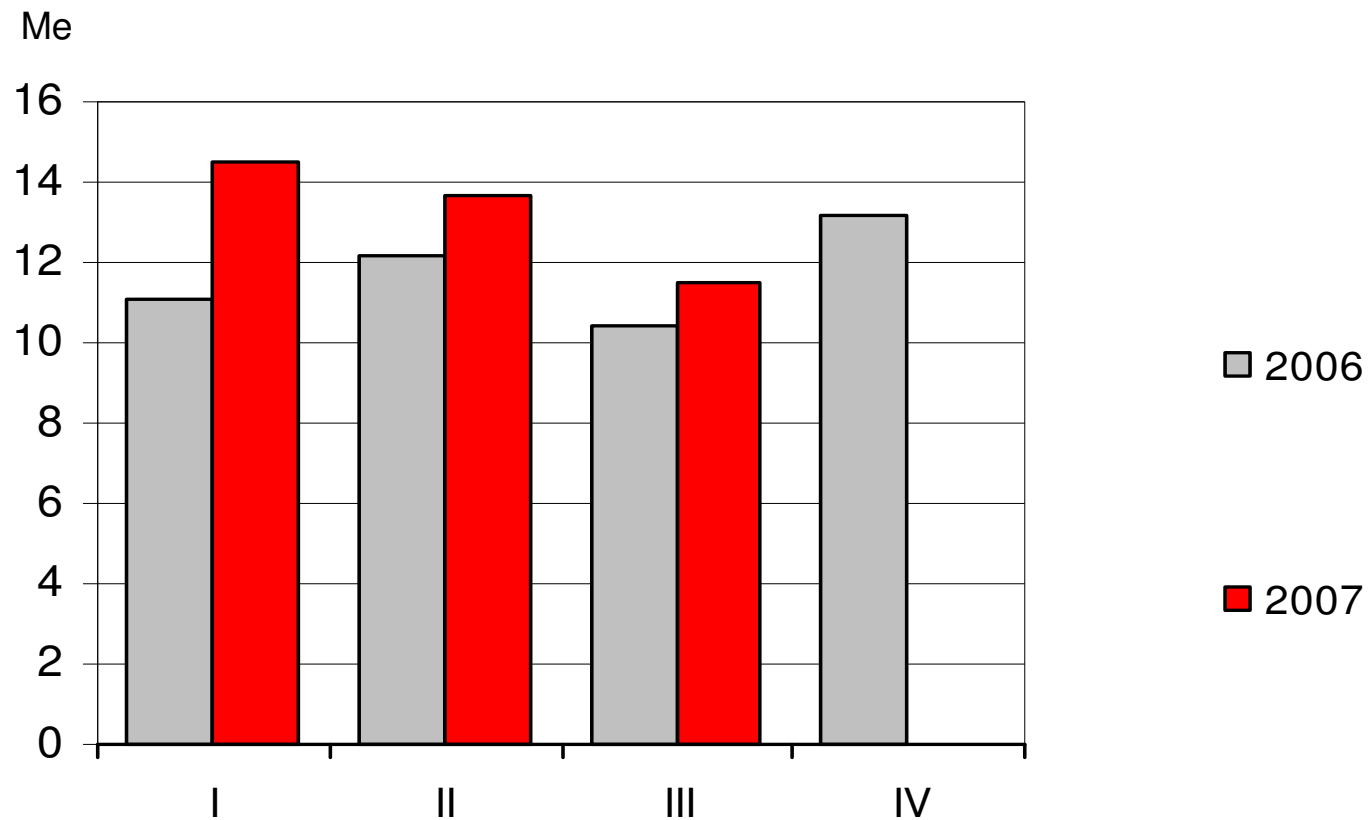
Myynti kevyelle ajoneuvoteollisuudelle

Me



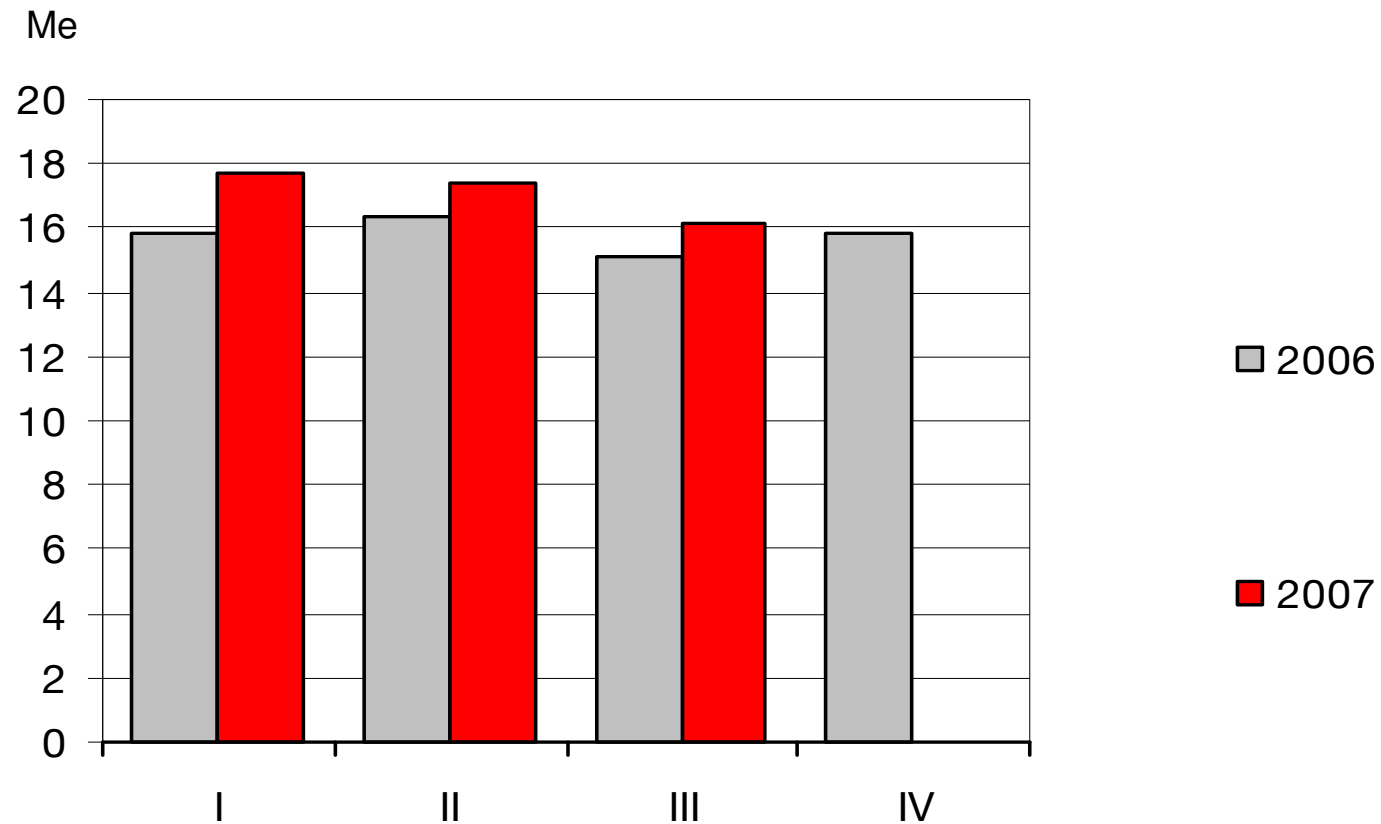
COMPONENTA

Myynti energia- ja voimansiirtoteollisuudelle



COMPONENTA

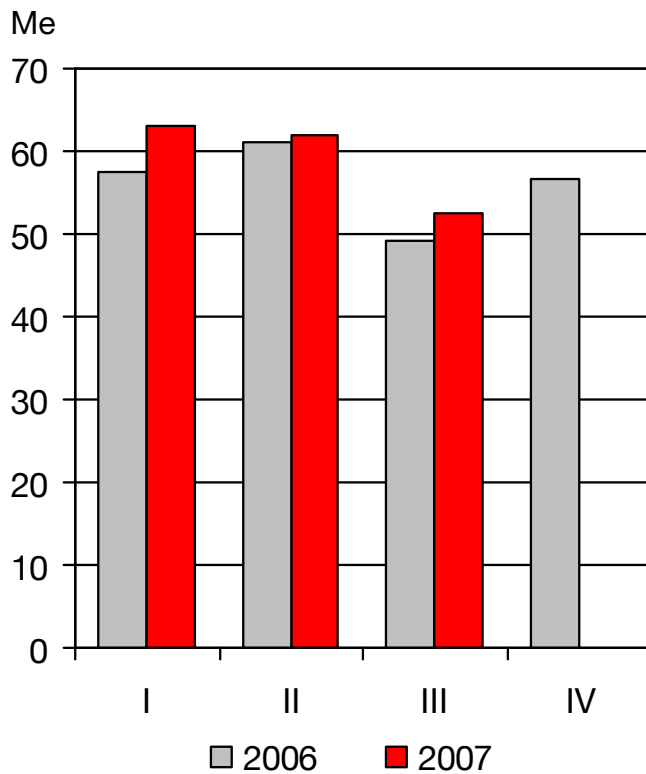
Myynti koneenrakennusteollisuudelle



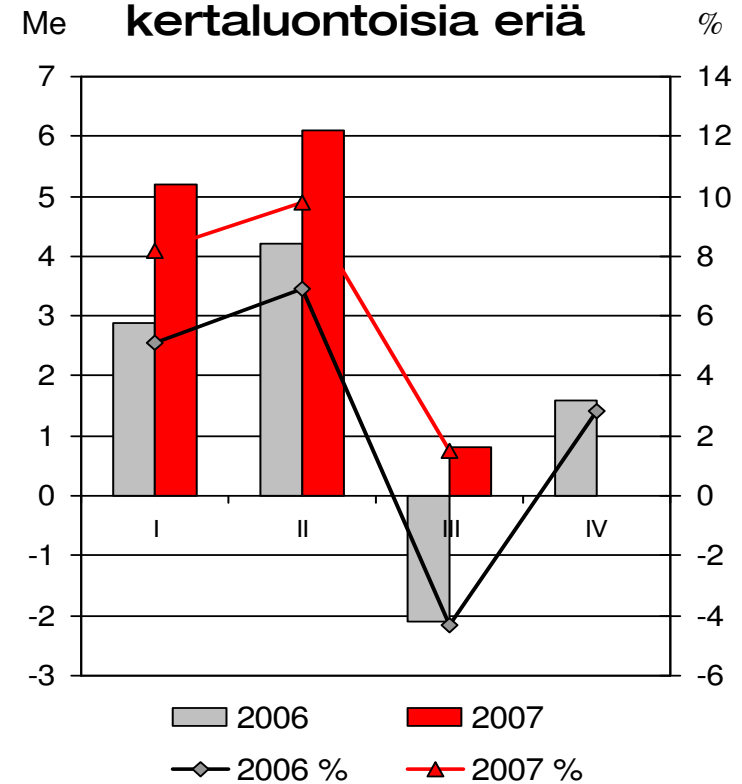
COMPONENTA

Valimot

Liikevaihto



Liikevoitto ilman kertaluontoisia eriä



COMPONENTA

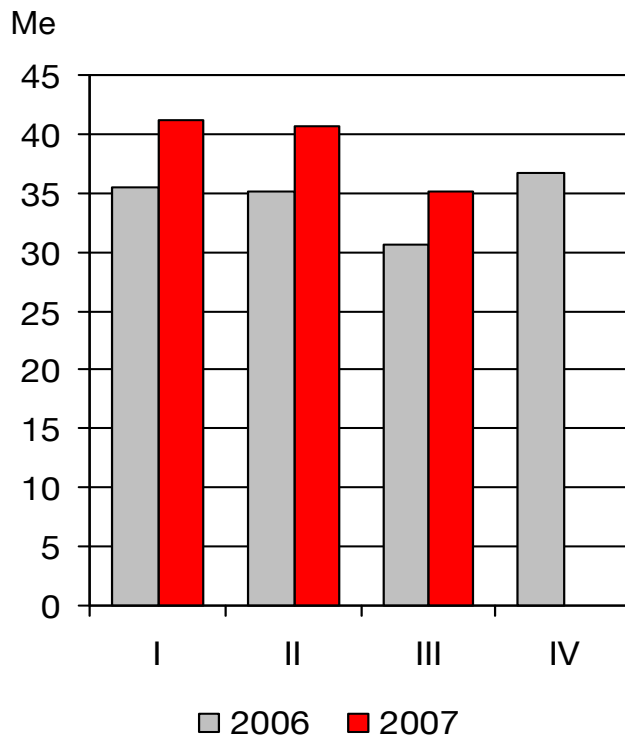
Valimot-divisioonan kehitys

- Divisioonaan kuuluvat konsernin valimot Porissa, Karkkilassa, Pietarsaaressa, Iisalmessa, Weertissa ja Heerlenissä.
- Liikevaihto oli 177,5 Me (167,8 Me) ja liikevoitto oli 12,0 Me, 6,8 % liikevaihdosta (5,1 Me, 3,0 %).
- Karkkilan ja Heerlen Furan -valimon liiketulokset paranivat alkuvuonna huomattavasti.
- Liikevoitto parani edellisvuodesta sekä volyymikehityksen että toiminnan tehostumisen seurauksena.

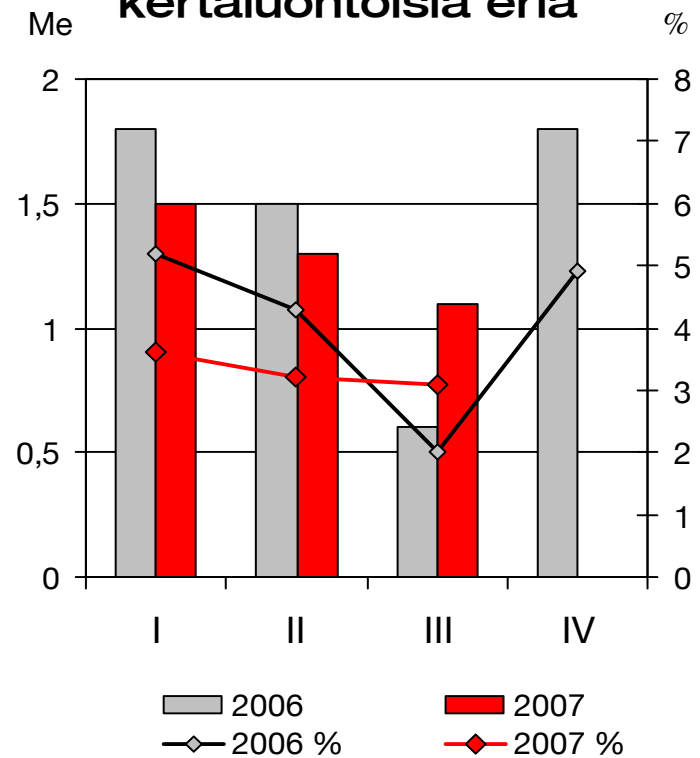
COMPONENTA

Konepajat

Liikevaihto



Liikevoitto ilman kertaluontoisia eriä



COMPONENTA

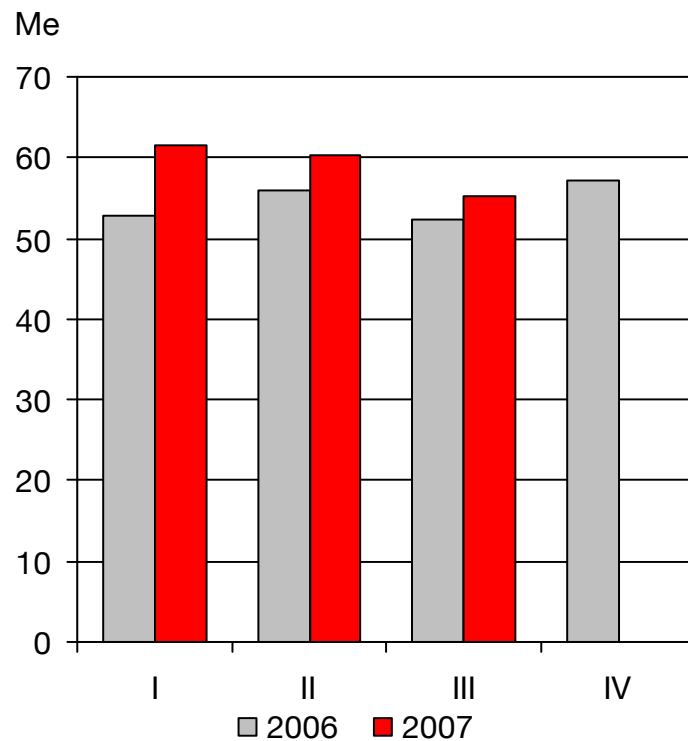
Konepajat-divisioonan kehitys

- Divisioonaan kuuluvat Ruotsissa sijaitsevat konepajat Främmestad ja Åmål, Suomessa Pietarsaassa ja Lempäälässä sijaitsevat konepajat sekä Hollannissa sijaitsevat konepajatoiminnot.
- Liikevaihto tammi - syyskuussa oli 116,9 Me (101,3 Me) ja liikevoitto 3,9 Me, 3,3 % liikevaihdosta (4,0 Me, 4,0 %).
- Componenta päätti kesäkuussa yhdistää Componenta Åmålin konepajan toiminnan Componenta Främmestadiin Ruotsissa. Toimintojen yhdistäminen tapahtuu vuoden 2007 aikana.
 - Ensimmäisen vuosineljänneksen aikana kertaluontoisiin kuluihin kirjattiin 4,7 Me:n varaus, jolla on varauduttu yhdistämisen taloudellisiin vaikutuksiin.
 - Yhdistämisen odotetaan parantavan yksiköiden yhteenlaskettua tulosta noin 2 Me vuodesta 2008 alkaen.

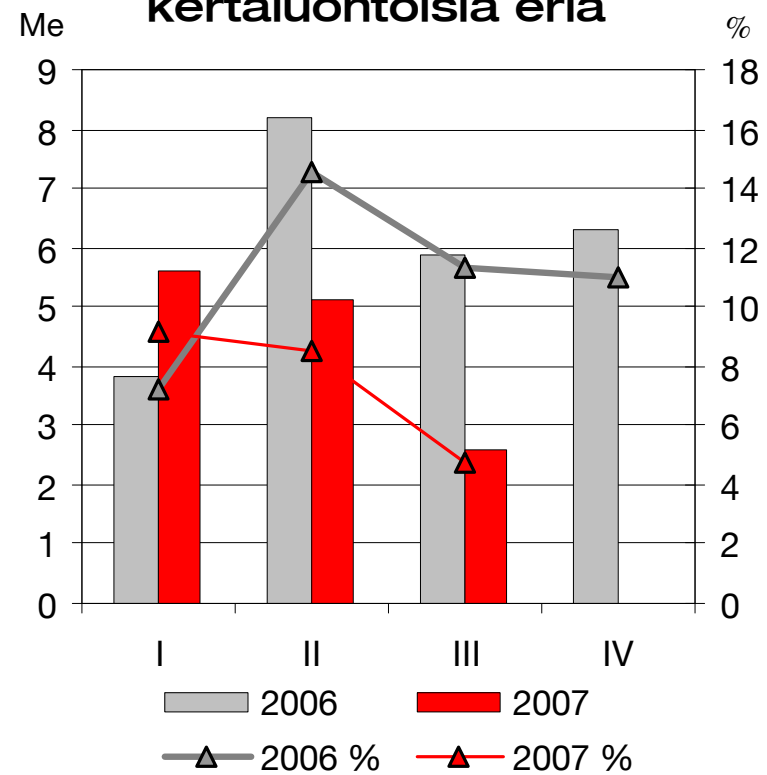
COMPONENTA

Döktas

Liikevaihto



Liikevoitto ilman kertaluontoisia eriä



COMPONENTA

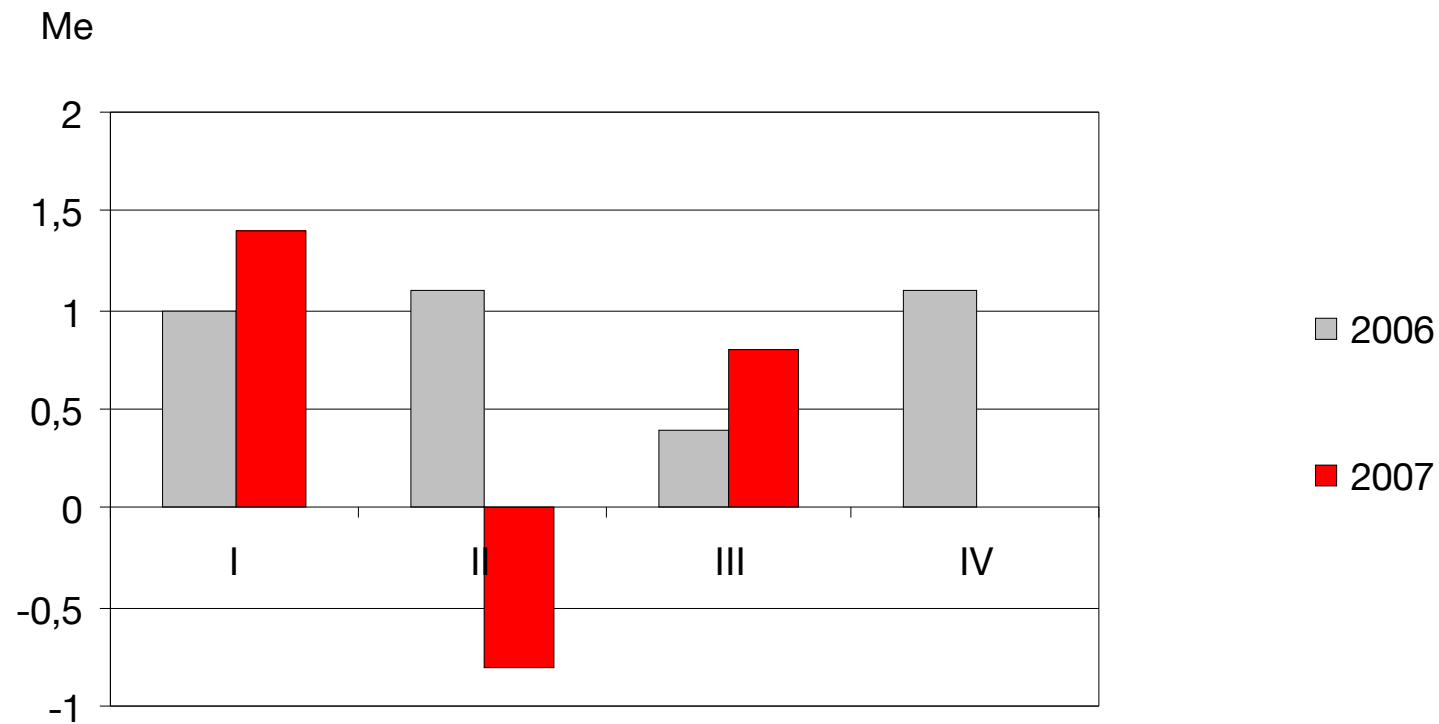
Döktasin kehitys

- Divisioonaan kuuluvat Orhangazissa sijaitsevat rautavalimo ja konepaja sekä Manisassa sijaitsevat alumiinivalimo ja konepaja.
- Döktasin liikevaihto oli 176,9 Me (160,9 Me) ja liikevoitto oli 13,3 Me, 7,5% liikevaihdosta (17,9 Me, 11,1 %).
- Döktasin alumiinivanteiden alhaisen myynnin johdosta yksikön liiketulos heikkeni merkittävästi.
- Turkin liiran selvä vahvistuminen vuoden 2007 aikana on heikentänyt Döktasin liiketulosta.
- Döktasin Orhangazin valukomponentteja valmistavan yksikön liikevaihto oli 119,1 Me (106,4 Me) ja liikevoitto 9,7 Me, 8,1 % liikevaihdosta (10,8 Me, 10,1 %).
- Döktasin Manisan alumiinikomponentteja valmistavan yksikön liikevaihto oli 57,8 Me (54,6 Me) ja liikevoitto 3,6 Me, 6,2 % liikevaihdosta (6,8 Me, 12,5 %).

COMPONENTA

Muu liiketoiminta

Liikevoitto ilman kertaluontoisia eriä



COMPONENTA

Muun liiketoiminnan kehitys

- Muu liiketoiminta sisältää palveluyhtiöt, Componenta Wirson takomot, myyntiyhtiö Componenta UK:n (entinen Sherbrook), Componenta Pistonsin, sisäisten erien eliminoinnit, myydyn Componenta Albinin liiketoiminnan sekä osuuden myydystä osakkuusyhtiö Ulefos NV:stä.
- Muun liiketoiminnan liikevoitto tammi - syyskuussa ilman kertaluontoisia erä oli 1,4 Me (2,6 Me).
- Myyntiyhtiö Sherbrookin nimi on vaihdettu Componenta UK:ksi samalla kun on päätetty lopettaa konserniyhtiöiden ulkopuolisten tuotteiden myynti. Lopettamisesta aiheutuvat kulut (0,9 Me) on kirjattu kolmannen neljänneksen tulokseen kertaluontoisena eränä.

COMPONENTA

Näkymät Q4/2007

- Componentan näkymät vuodelle 2007 perustuvat yleisiin ulkoisiin suhdanneindikaattoreihin, asiakkaiden antamiin toimitusennusteisiin sekä Componentan tilauskertymään ja tilauskantaan.
- Kysyntänäkymät konsernin asiakastoimialoilla ovat vuonna 2007 hyvät. Nouseva korkotaso ja epäedullinen valuuttakurssikehitys Euroopassa saattavat heikentää näkymiä ensi vuonna.
- Componentan ja Döktasin toimintojen yhdistämisestä arvioidaan saatavan 10 Me:n synergiaedut vuoden 2008 loppuun mennessä. Osan synergioista odotetaan parantavan jo kuluvan vuoden tulosta.
- Karkkilan ja Heerlenin yksiköiden liiketuloksen odotetaan paranevan selvästi vuonna 2007.

COMPONENTA

Näkymät Q4/2007

- Componentan tilauskanta, 125,0 Me (100,7 Me), kasvoi selvästi kolmannen vuosineljänneksen aikana edellisen vuoden vastaavaan ajankohtaan nähden.
- Vuoden 2007 liikevaihdon odotetaan kasvavan ja liikevoiton paranevan vuoden 2006 vastaaviin pro forma -lukuihin verrattuna. Turkin liiran vahvistumisesta ja korkotason noususta johtuen Componentan rahoituskulujen arvioidaan kasvavan. Vuoden 2007 tuloksen rahoituserien jälkeen, ilman kertaluontoisia eriä odotetaan olevan noin 20 Me.