

# COMPONENTA

**Componenta Oyj:n**

**osavuositarkastus**

**1.1. – 30.6.2008**

## Katsauskausi lyhyesti

- Liikevaihto katsauskaudella oli 386,0 Me (328,6 Me). Liikevaihdon vertailukelpoinen kasvu oli 19,6 %.
- Liikevoitto ilman kertaluontoisia eriä oli 46,2 Me (22,9 Me).
- Tulos rahoituserien jälkeen ilman kertaluontoisia eriä oli 33,5 Me (14,0 Me).
- Katsauskauden tulos oli 25,1 Me (25,4 Me).
- Osakekohtainen laimentamaton tulos ilman kertaluontoisia eriä oli 2,20 e (0,94 e).
- Konsernin liikevoitto parani edellisvuoteen verrattuna. Kaikkien divisioonien liiketulokset paranivat selvästi edellisestä vuodesta. Tulokseen vaikuttivat lähinnä hyvä volyymikehitys, operatiivisen toiminnan tehostuminen ja Turkin liiran heikentyminen suhteessa euroon.

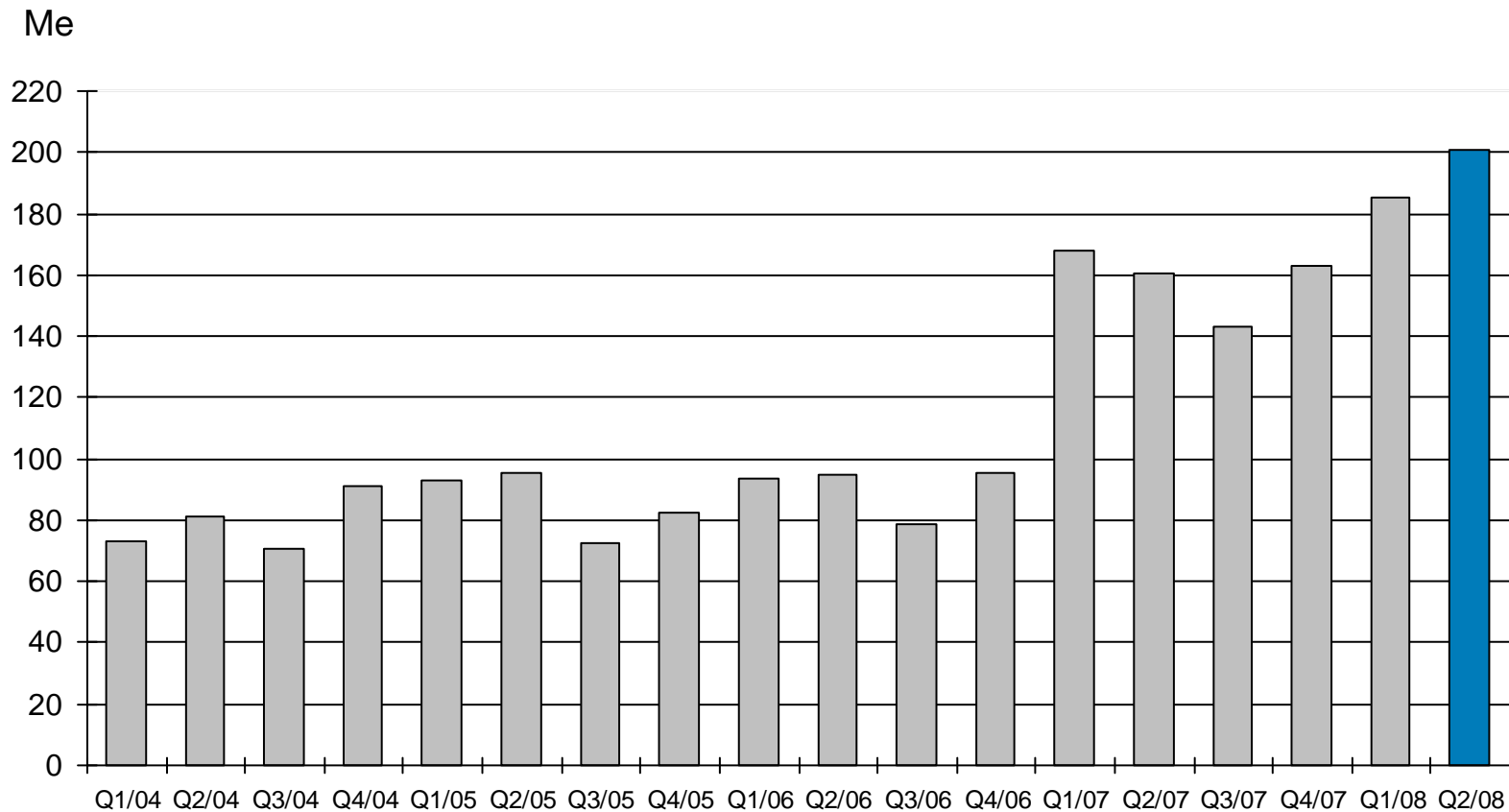
## Tuloslaskelma

Me	2008	2007	2007
	1 - 6	1 - 6	1 - 12
Liikevaihto	386,0	328,6	634,7
Liikevoitto, ilman kertaluontoisia eriä	46,2	22,9	34,9
Nettorahoituskulut	-12,7	-8,8	-20,0
Tulos rahoituserien jälkeen, ilman kertaluontoisia eriä	33,5	14,0	14,9
Kertaluontoiset erät	0,0	12,9	7,8
Tulos rahoituserien jälkeen	33,6	26,9	22,7
Tilikauden tulos, ilman kertaluontoisia eriä	25,1	10,7	11,4
Tilikauden tulos	25,1	25,4	21,6
Tulos/osake, e, ilman kertaluontoisia eriä	2,20	0,94	1,03
Tulos/osake, e	2,20	2,36	1,97

## Tuloslaskelma Q2

Me	2008	2007
	4 - 6	4 - 6
Liikevaihto	201,0	160,7
Liikevoitto, ilman kertaluontoisia eriä	23,1	9,5
Nettorahoituskulut	-4,5	-4,4
Tulos rahoituserien jälkeen, ilman kertaluontoisia eriä	18,6	5,1
Kertaluontoiset erät	0,0	0,0
Tulos rahoituserien jälkeen	18,7	5,1
Tilikauden tulos, ilman kertaluontoisia eriä	13,9	4,0
Tilikauden tulos	14,0	4,0
Tulos/osake, e, ilman kertaluontoisia eriä	1,24	0,38
Tulos/osake, e	1,24	0,38

## Liikevaihdon kehitys vuosineljänneksittäin 2004 – Q2/2008



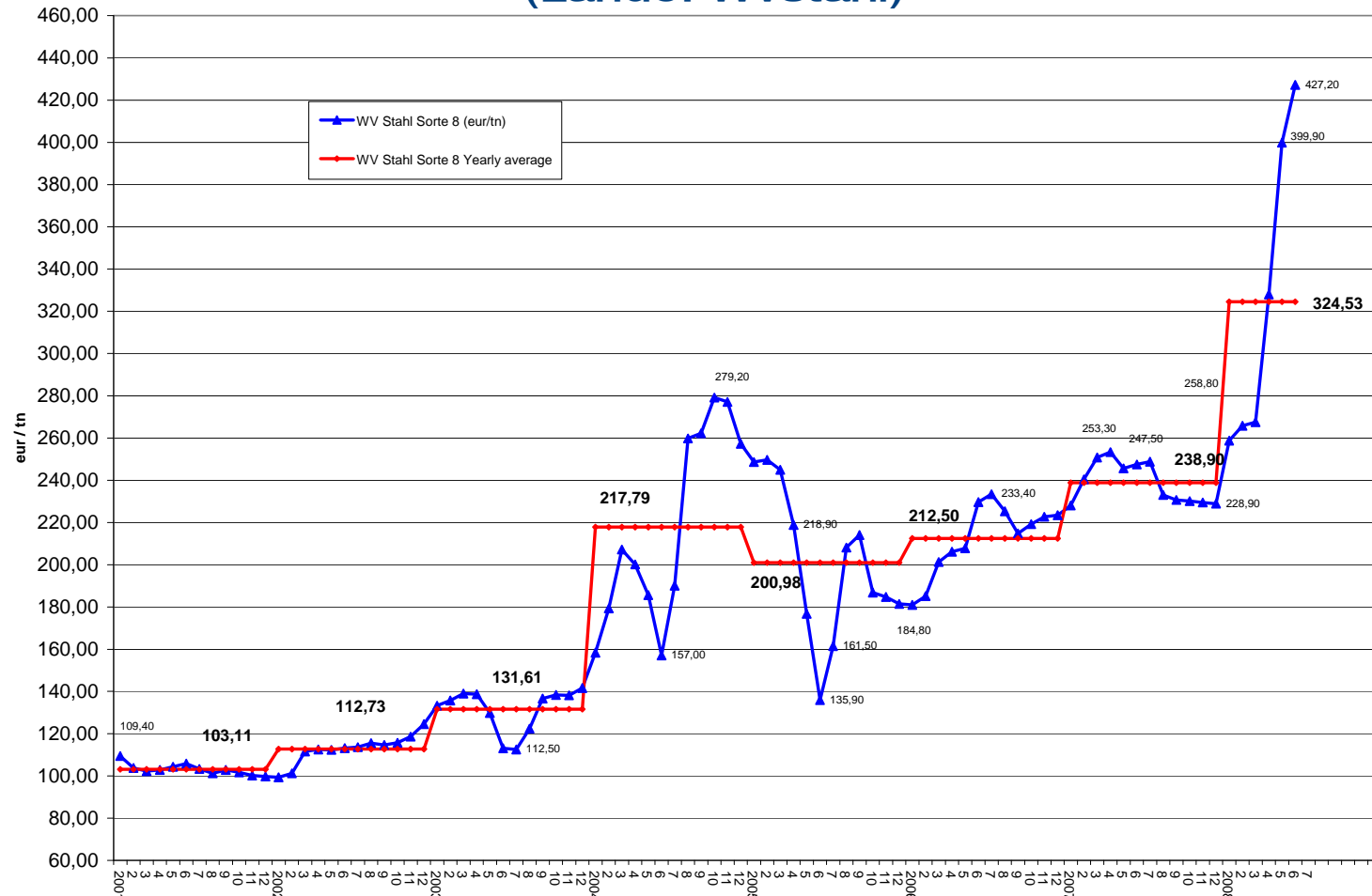
## Tunnusluvut

Me	30.6.2008	30.6.2007	31.12.2007
Omavaraisuusaste, % (pääomalainat omana pääomana)	31,8	30,7	31,4
Oman pääoman tuotto, %	51,7	56,5	23,0
Oman pääoman tuotto, % (ilman kertaluontoisia eriä)	51,7	22,2	12,1
Sijoitetun pääoman tuotto, %	25,7	19,8	11,9
Sijoitetun pääoman tuotto, % (ilman kertaluontoisia eriä)	25,7	12,4	9,8
Korolliset nettovelat, Me (pääomalainat omana pääomana)	186,0	213,9	187,4
Net gearing, % (pääomalainat omana pääomana)	116,7	139,2	120,2
Tilaukanta, Me	138,0	106,9	129,0
Tuotannolliset investoinnit, Me	19,6	10,4	23,6
Henkilöstö kauden lopussa (ml. vuokratyövoima)	5 330	5 037	5 064

## Rahavirtalaskelma

Me	2008 1 – 6	2007 1 – 6	2007 1 - 12
Liiketoiminnan rahavirta ennen rahoituseriä ja veroja	42,9	18,8	68,5
Liiketoiminnan nettorahavirta	26,0	6,1	42,6
Investointien nettorahavirta	-18,1	-27,4	-38,6
Rahoituksen nettorahavirta	-28,5	19,2	7,2
Rahavarojen lisäys (+) / vähennys (-)	-20,6	-2,0	11,2

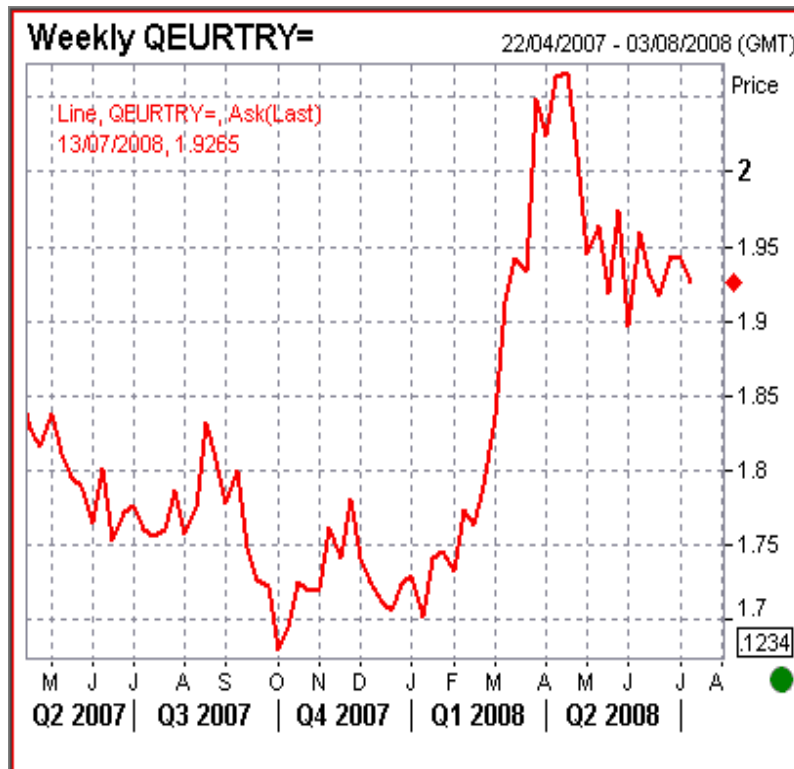
## Wvstahl Sorte 8/pakettiromu (EUR/ton) (Lähde: Wvstahl)





## Valuuttakurssien muutokset

Turkin liira

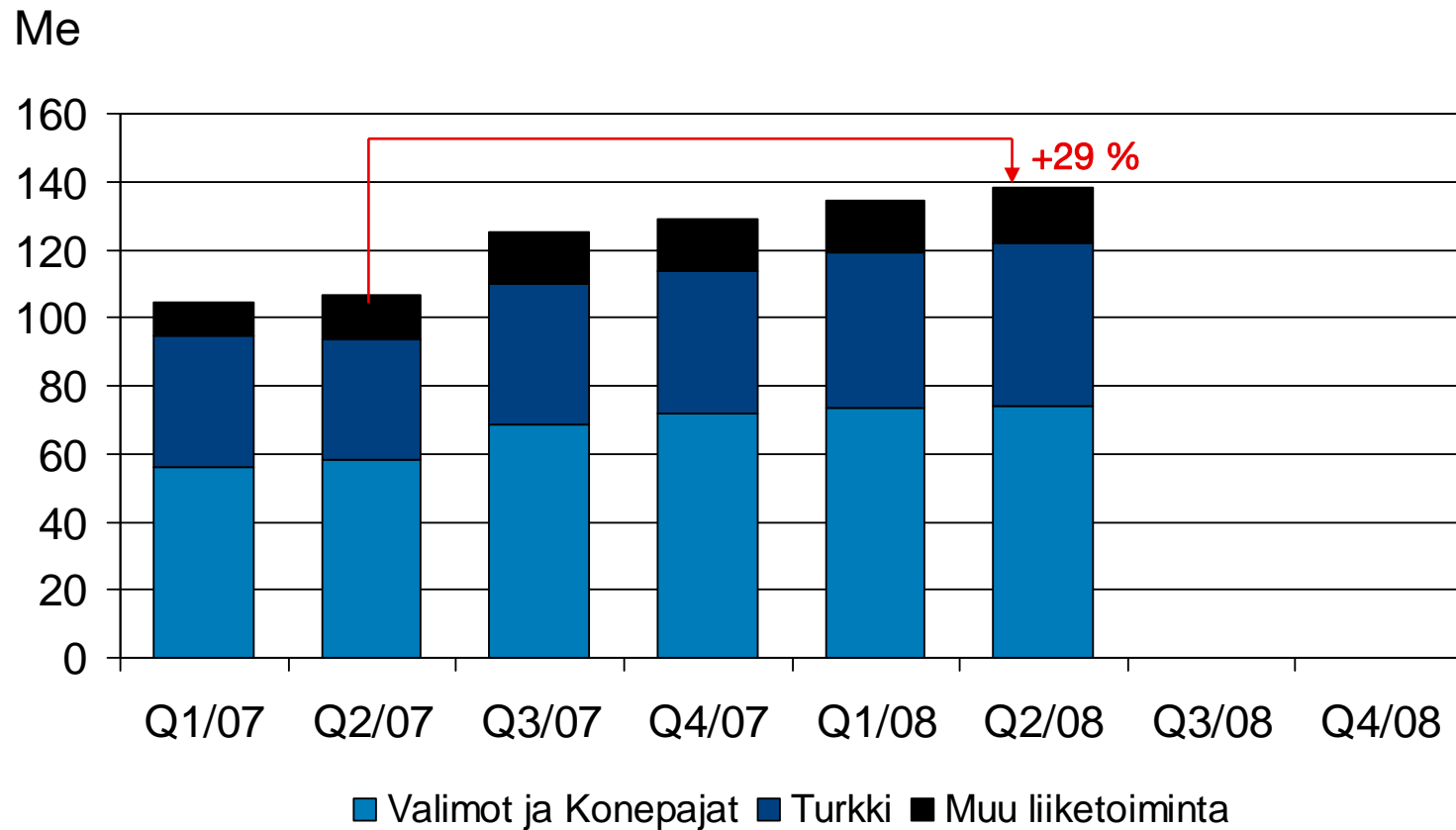


Ison-Britannian punta



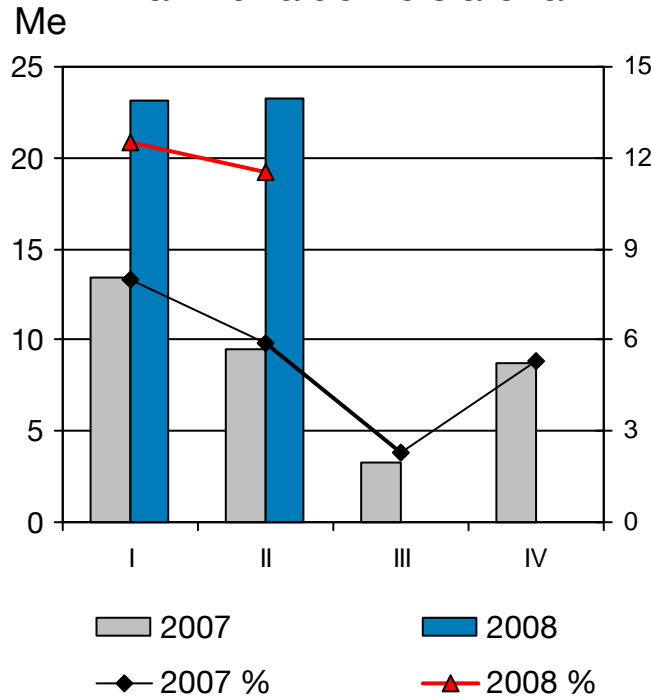
Lähde: Reuters

## Tilaukannan kehitys vuosineljänneksittäin

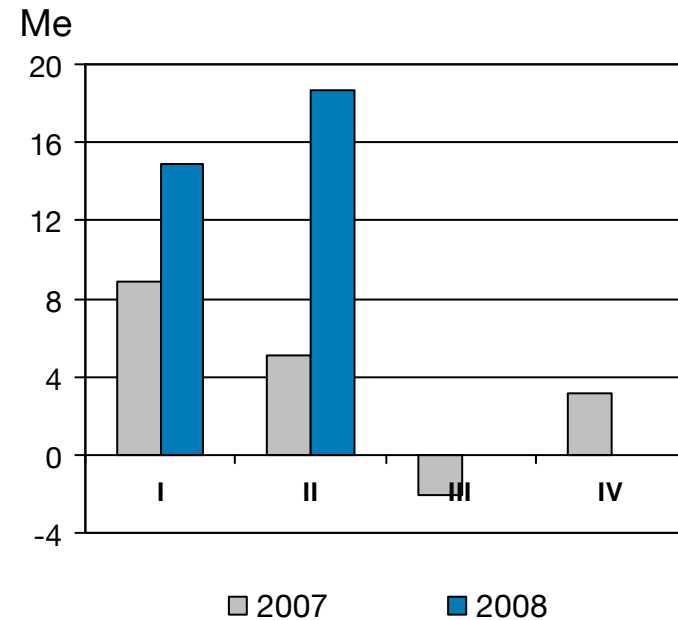


## Liikevoitto ja tulos rahoituserien jälkeen ilman kertaluontoisia eriä vuosineljänneksittäin

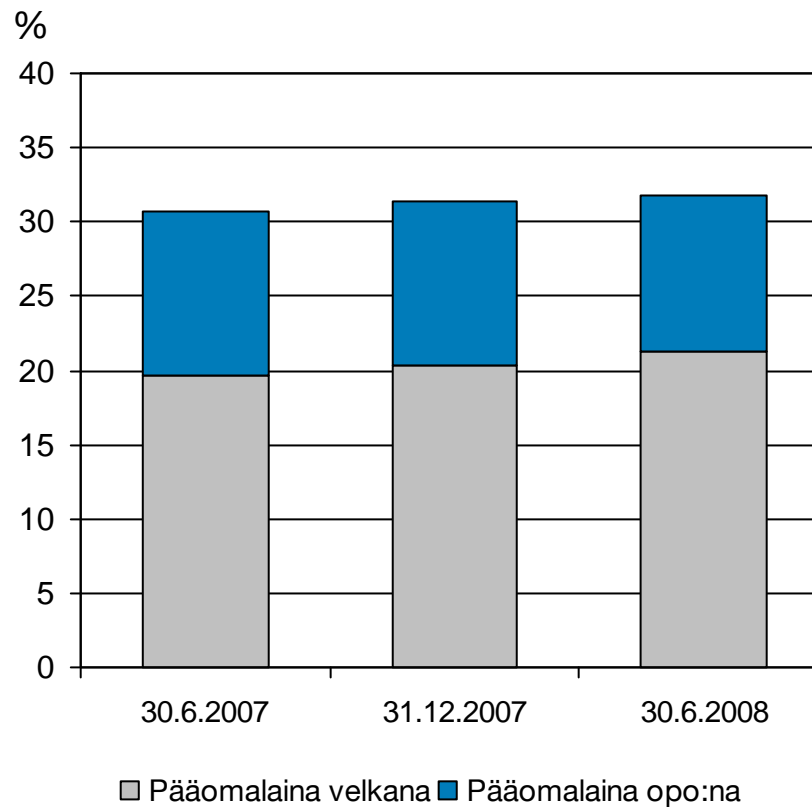
Liikevoitto  
ilman kertaluontoisia eriä



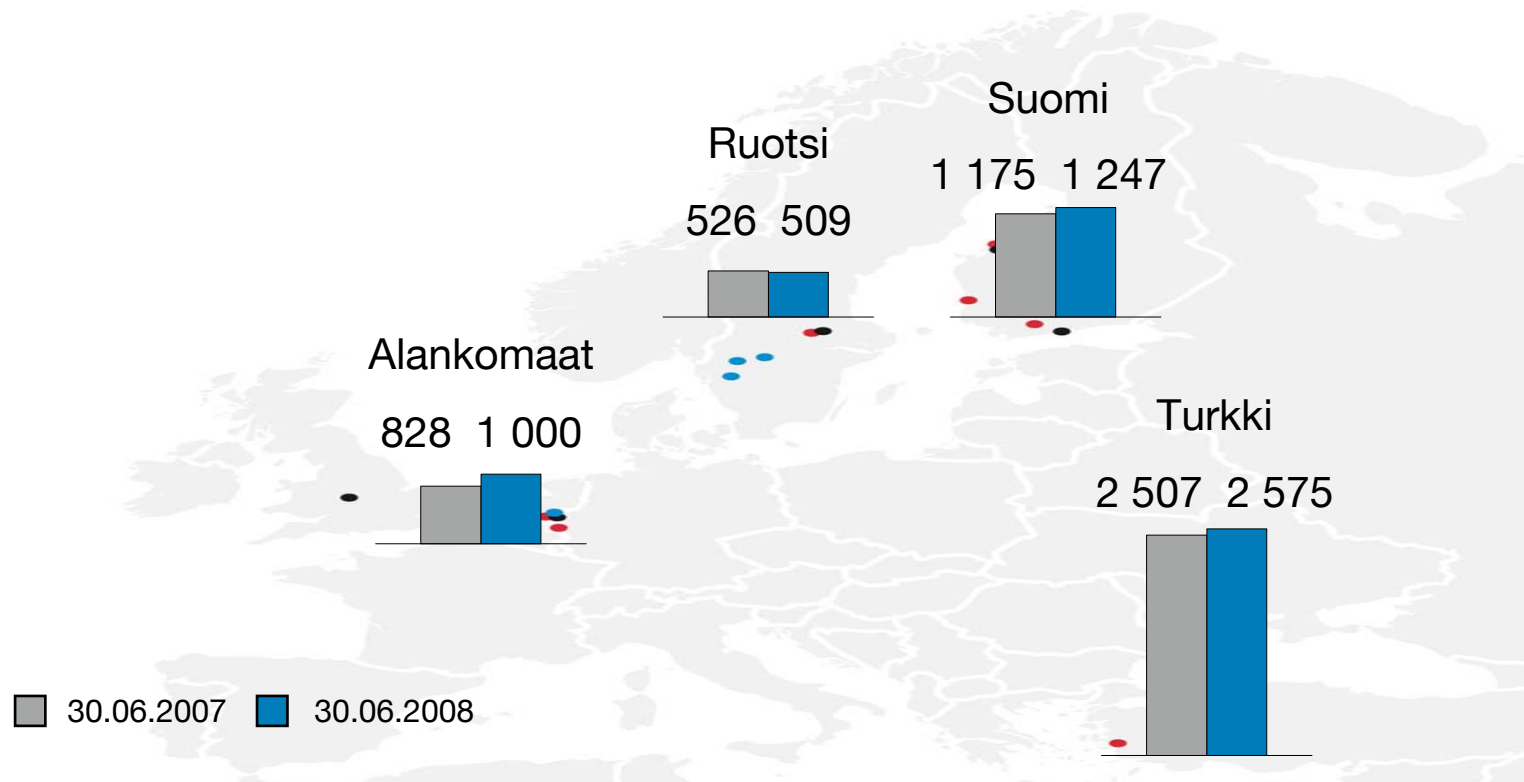
Tulos rahoituserien jälkeen  
ilman kertaluontoisia eriä



## Omavaraisuusaste, %

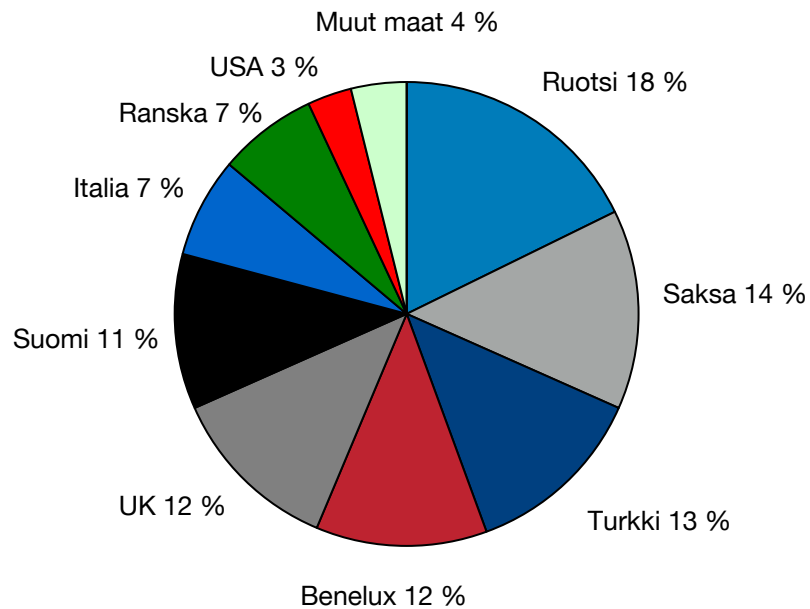


## Henkilöstö maittain mukaan lukien vuokratyövoima

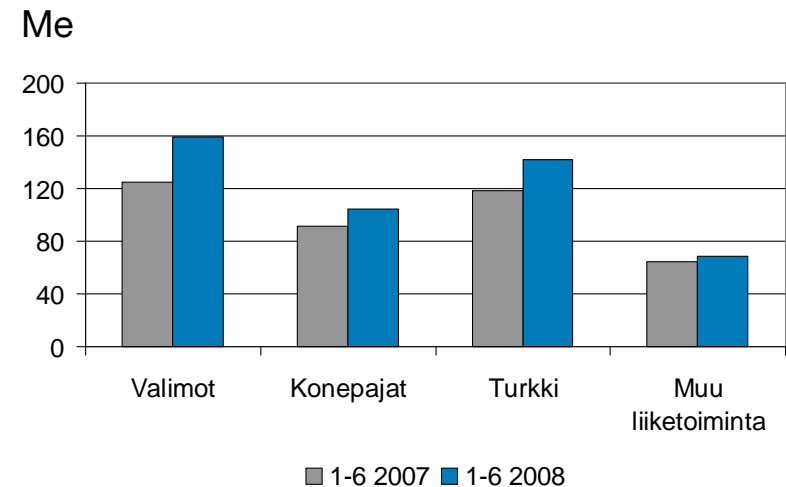


## Myynnin jakautuminen

Myynti markkina-alueittain Q2/2008



Myynti divisioonittain ilman sisäisiä ja kertaluontoisia eriä



## Vertailukelpoinen myynti asiakastoimialoittain



Työkoneet

35 % (36 %)



Raskaat  
ajoneuvot

30 % (27 %)




Auto-  
teollisuus

14 % (16 %)



Dieselmootorit ja  
tuulivoima

6 % (6 %)

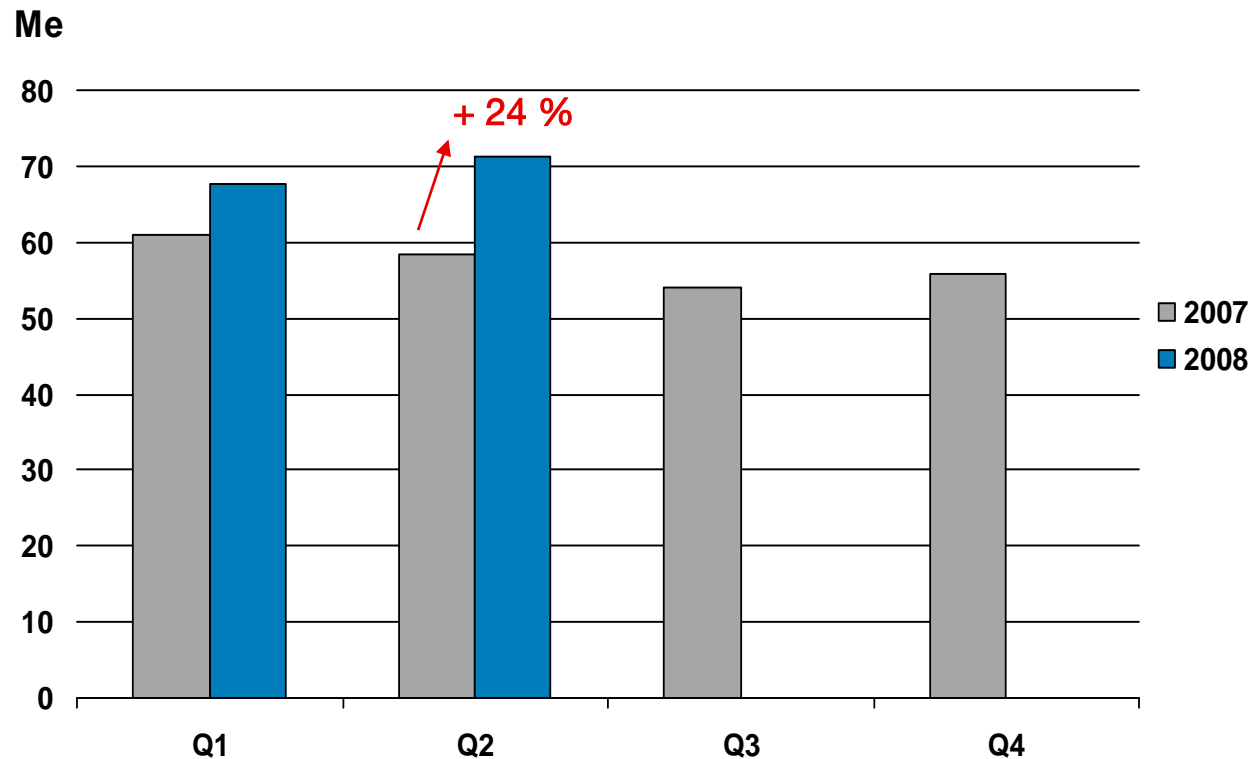


Koneen-  
rakennus

14 % (14 %)

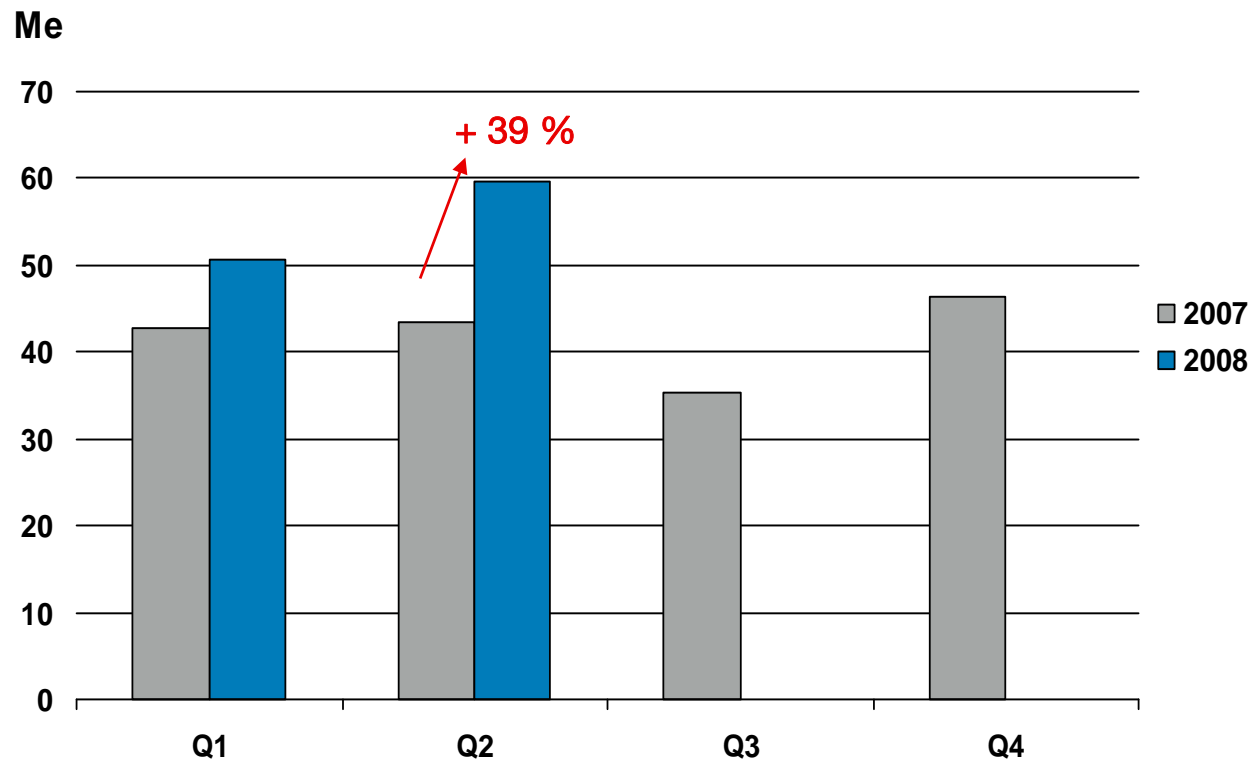
Huom: Muu myynti 1 % (1 %)

## Vertailukelpoinen myynti työkoneteollisuudelle vuosineljänneksittäin

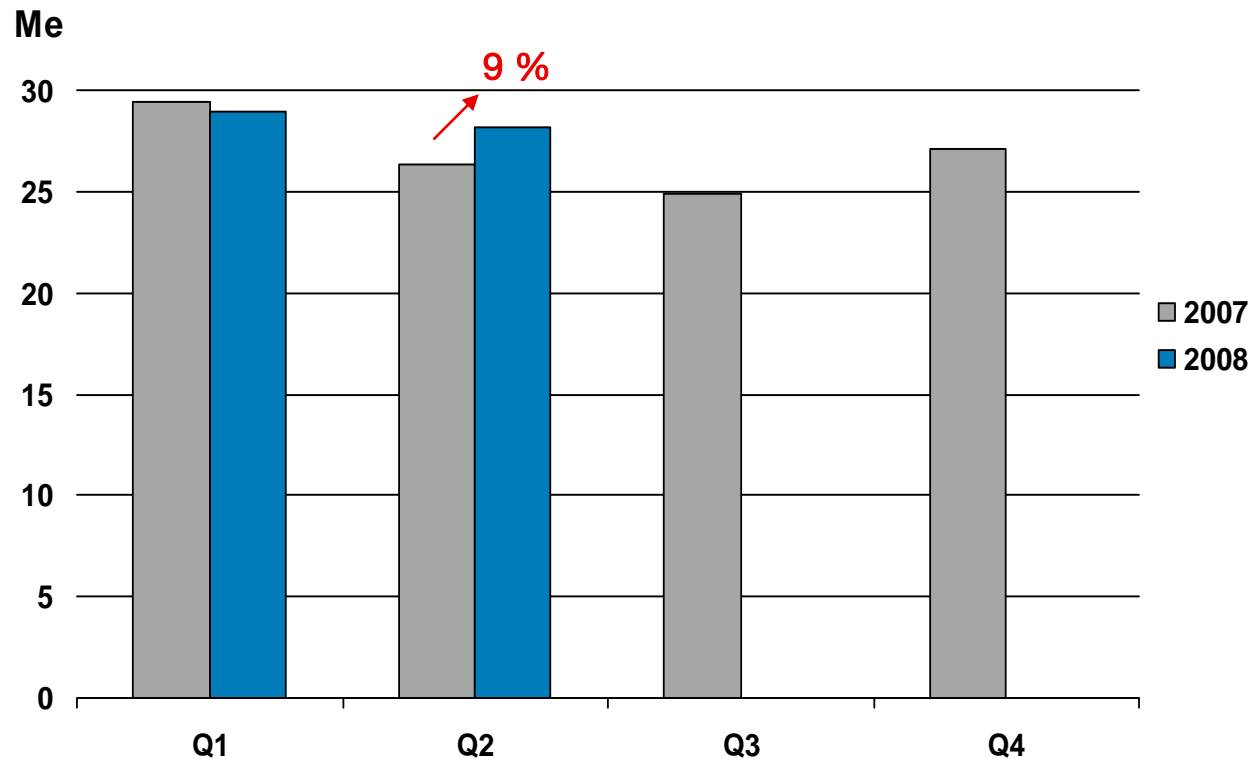




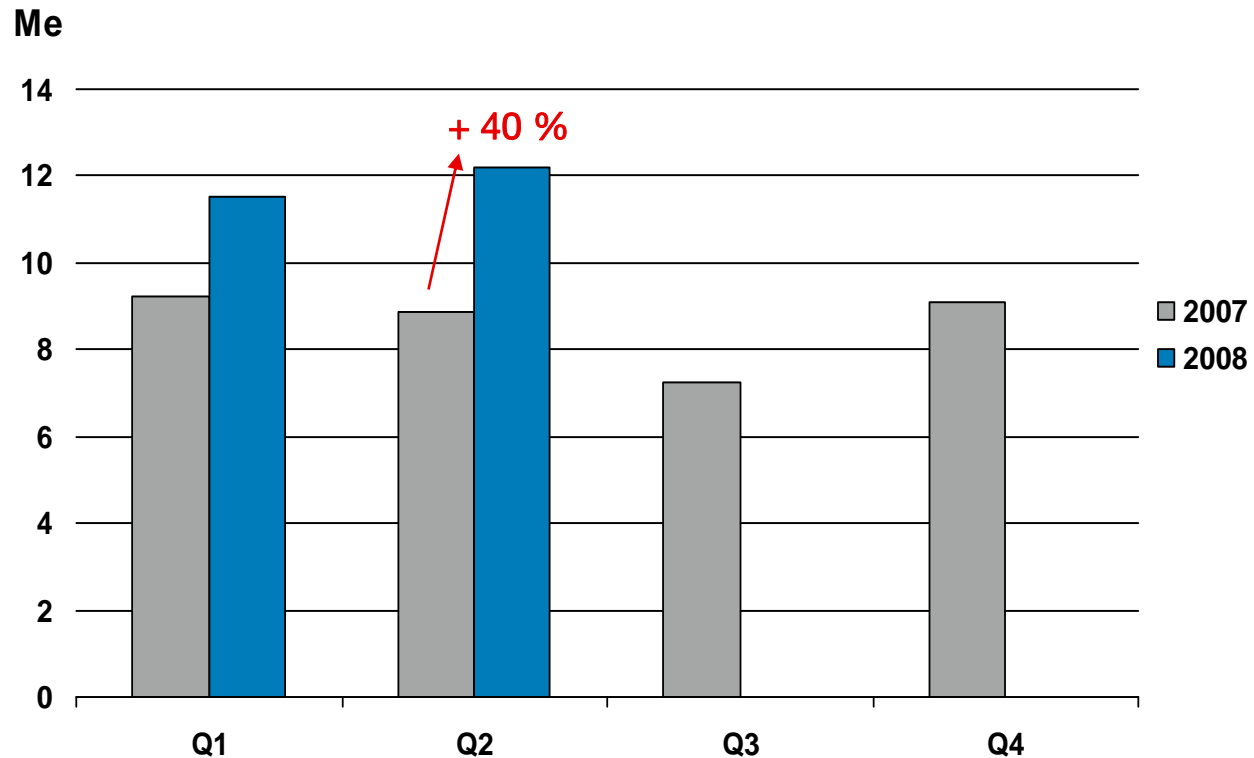
## Vertailukelpoinen myynti raskaalle ajoneuvoteollisuudelle vuosineljänneksittäin



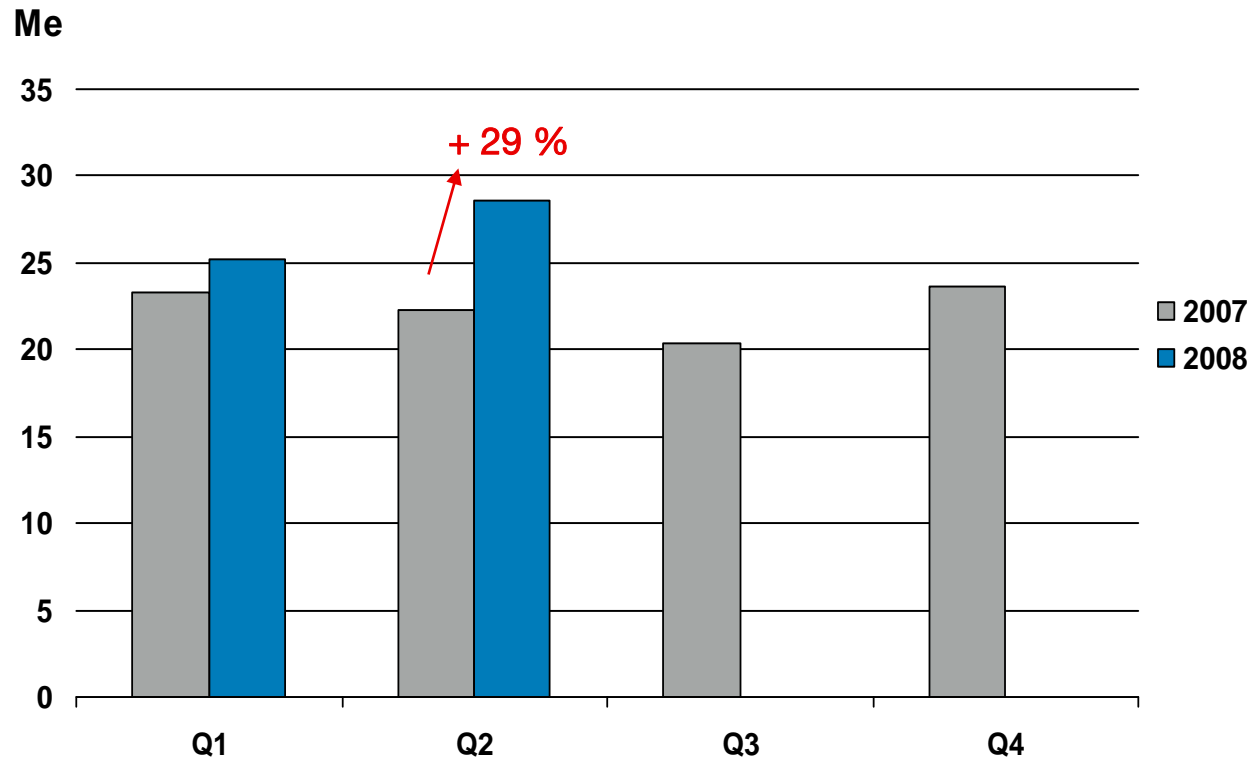
## Vertailukelpoinen myynti autoteollisuudelle vuosineljänneksittäin



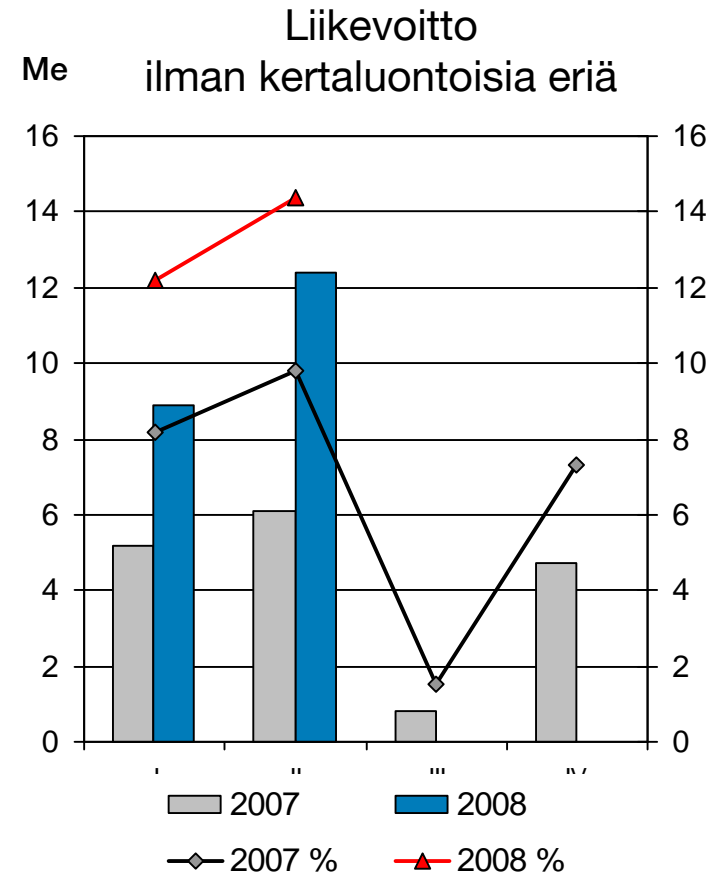
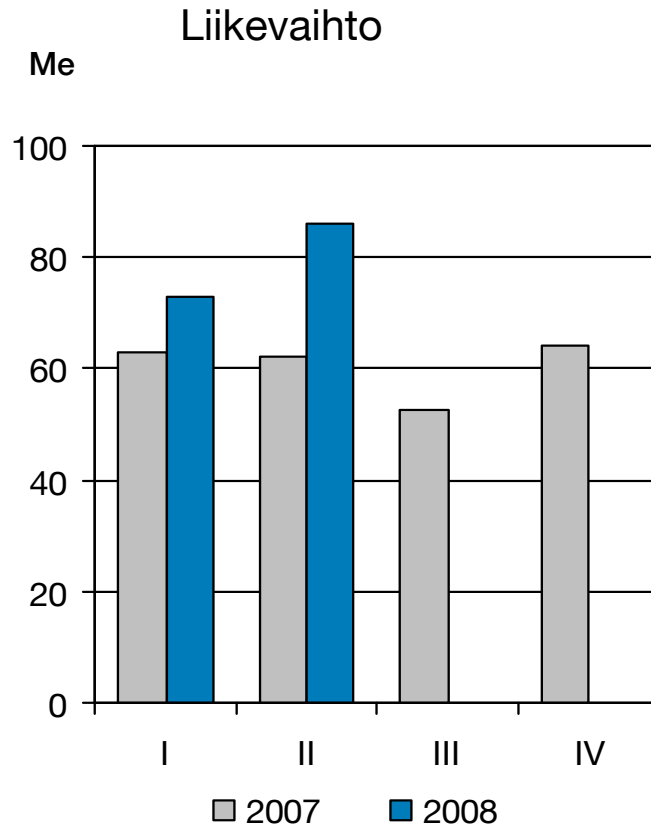
## Vertailukelpoinen myynti dieselmoottorien ja tuulivoimakomponenttien valmistajille vuosineljänneksittäin



## Vertailukelpoinen myynti koneen- rakennusteollisuudelle vuosineljänneksittäin



## Valimot-divisioona

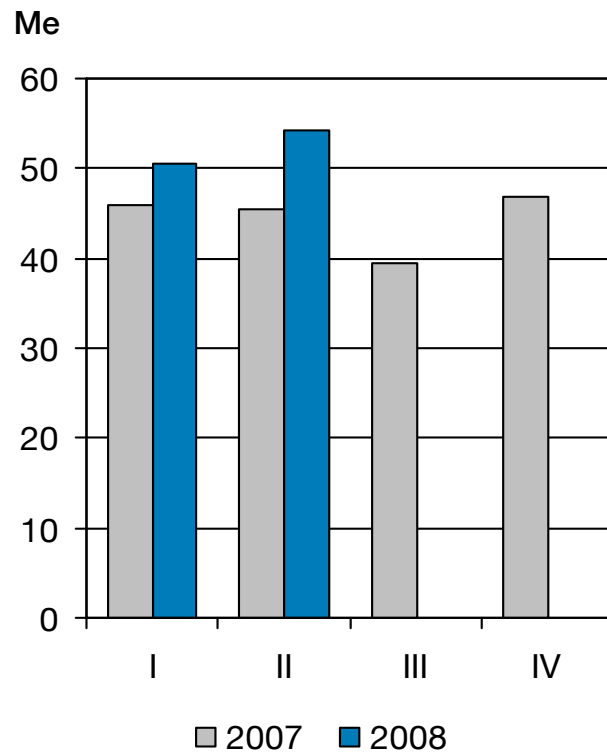


## Valimot-divisioonan kehitys

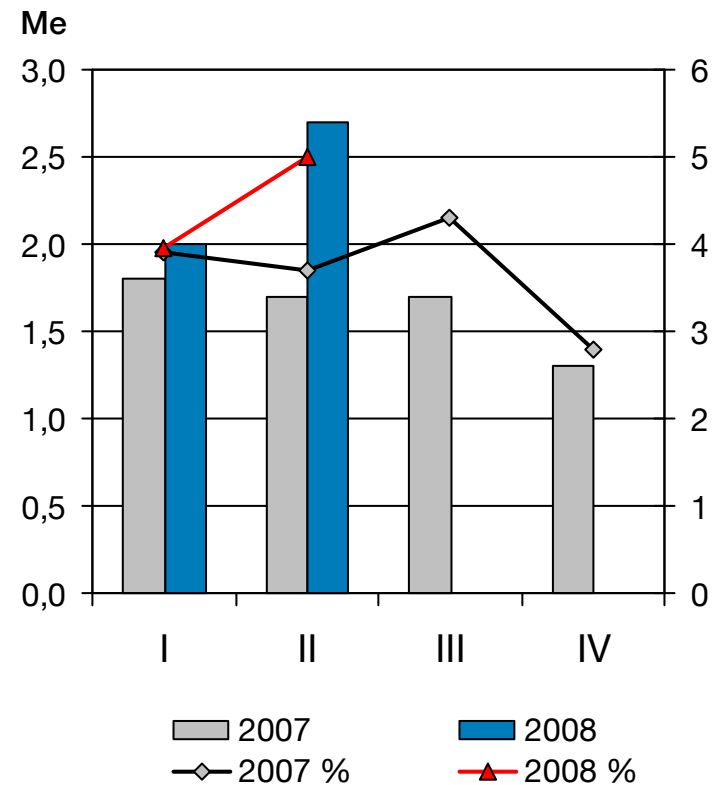
- Divisioonaan kuuluvat valimot Suomen Karkkilassa, Porissa, Pietarsaaressa ja Iisalmessa sekä Hollannin Weertissä ja Heerlenissä.
- Liikevaihto katsauskaudella oli 159,2 Me (125,1 Me) ja liikevoitto 21,3 Me eli 13,4 % liikevaihdosta (11,3 Me; 9,0 %).
- Divisioonan liikevoiton kehitykseen vaikuttivat positiivisesti hyvä volyymikehitys ja toiminnan tehostuminen.
- Raaka-aineiden voimakkaan hintojen nousun vuoksi Componenta otti katsauskaudella käyttöön uuden hintojentasausjärjestelmän, jonka johdosta raaka-aineiden hintavaikutukset päivittyvät oikea-aikaisemmin kuukausittain aiempien vuosineljänneksittäin tapahtuneiden päivitysten sijaan.
- Liikevaihto vuoden toisella vuosineljänneksellä oli 86,1 Me (62,0 Me) ja liikevoitto 12,4 Me eli 14,4 % liikevaihdosta (6,1 Me; 9,8 %).

## Konepajat-divisioona

### Liikevaihto



### Liikevoitto ilman kertaluontoisia eriä



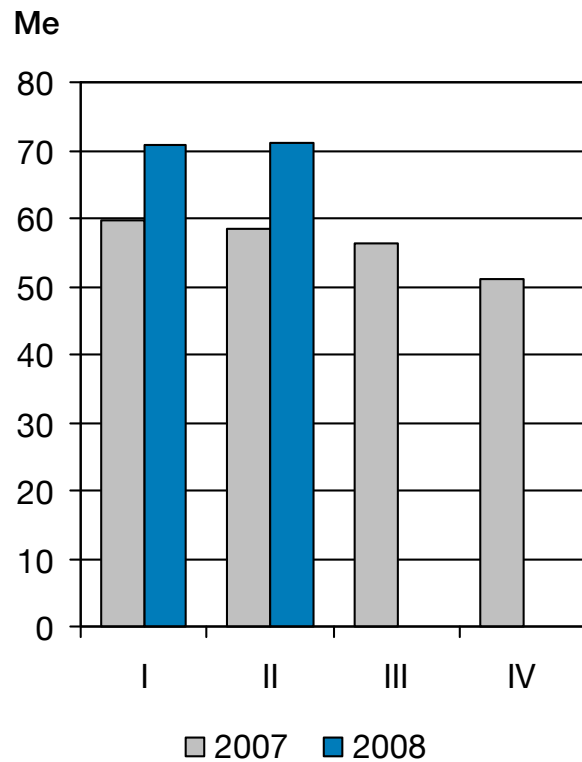
## Konepajat-divisioonan kehitys

- Divisioonaan kuuluvat konepajat Ruotsin Främmestadissa, Suomen Lempäälässä ja Pietarsaassa, Hollannin Weertissä sekä Turkin Orhangazissa.
- Liikevaihto katsauskaudella oli 104,8 Me (91,5 Me) ja liikevoitto 4,7 Me eli 4,5 % liikevaihdosta (3,5 Me; 3,9 %).
- Liikevaihto vuoden toisella vuosineljänneksellä oli 54,3 Me (45,5 Me) ja liikevoitto 2,7 Me eli 5,0 % liikevaihdosta (1,7 Me; 3,7 %)

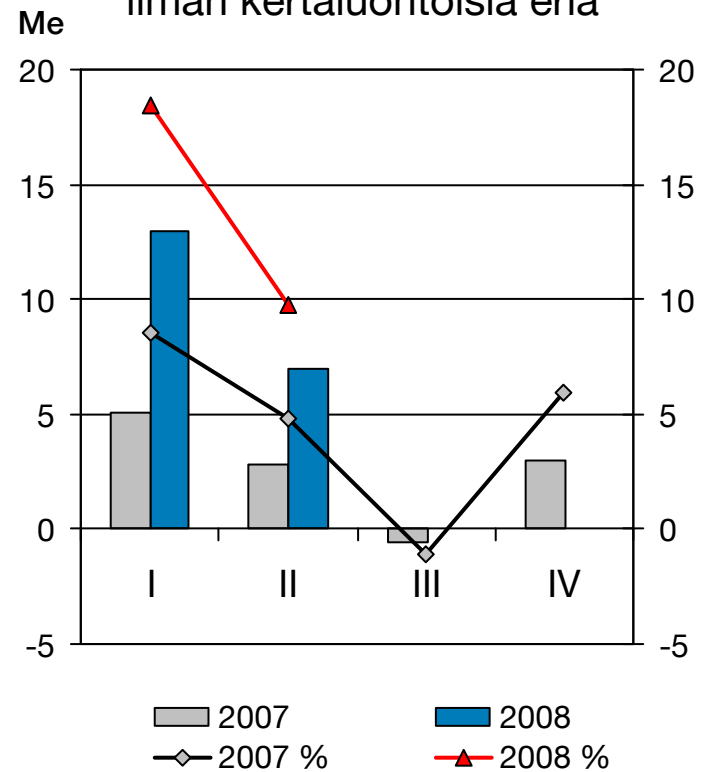


## Turkki-divisioona

### Liikevaihto



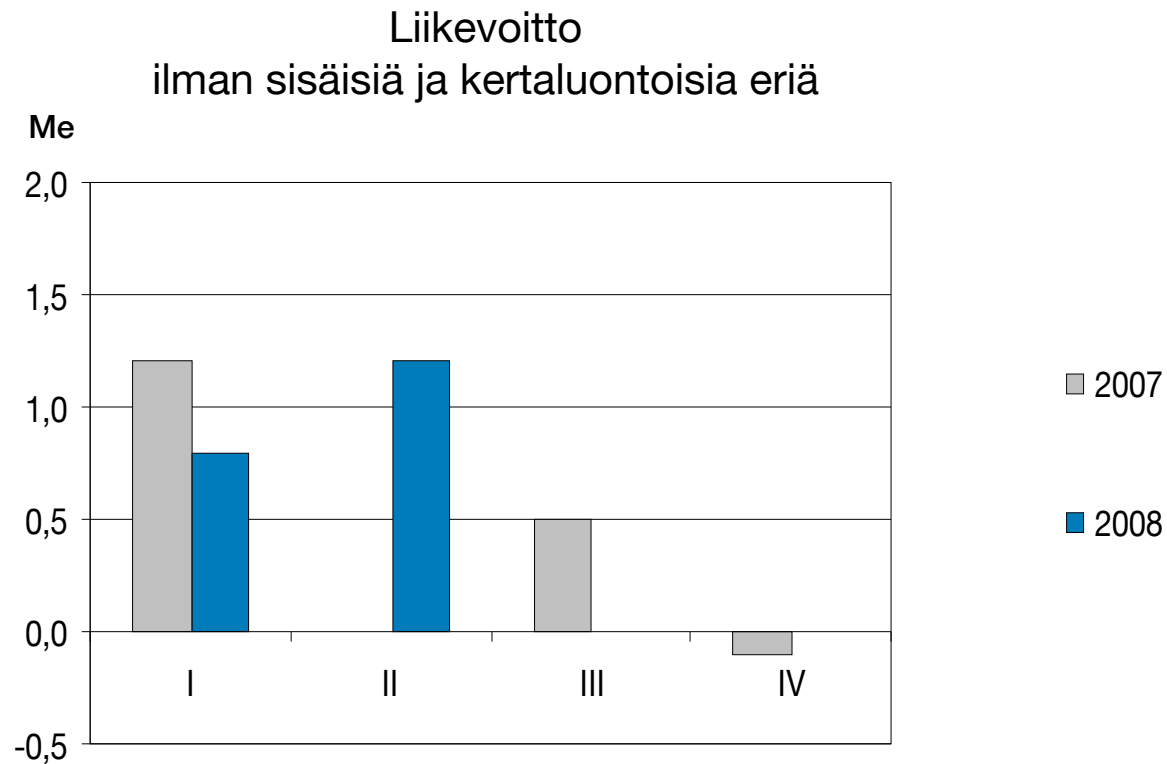
### Liikevoitto ilman kertaluontoisia eriä



## Turkki-divisioonan kehitys

- Turki-divisioonan muodostavat Orhangazissa sijaitseva rautavalimo sekä Manisassa sijaitsevat alumiinivalimo ja vannetuotanto.
- Liikevaihto katsauskaudella oli 141,7 Me (118,4 Me) ja liikevoitto 20,0 Me, joka vastaa 14,1 % liikevaihdosta (8,0 Me; 6,7 %).
- Divisioonan katsauskauden tulosta paransivat lähinnä hyvä volyymikehitys, toiminnan tehostuminen ja Turkin liiran heikentyminen suhteessa euroon.
- Katsauskauden aikana myös Turkissa otettiin käyttöön sama raaka-aineiden hintojentasaussjärjestelmä kuin Valimot-divisioonassakin.
- Liikevaihto vuoden toisella vuosineljänneksellä oli 71,1 Me (58,6 Me) ja liikevoitto 7,0 Me eli 9,8 % liikevaihdosta (2,8 Me; 4,8 %)
- Orhangazin liikevaihto katsauskaudella oli 103,9 Me (82,4 Me) ja liikevoitto 14,4 Me (6,0 Me). Manisan katsauskauden liikevaihto oli 40,6 Me (39,3 Me ) ja liikevoitto 6,1 Me (2,2 Me).

## Muu liiketoiminta



## Muun liiketoiminnan kehitys

- Muu liiketoiminta sisältää Componenta Wirson takomot, myynti- ja logistiikkayhtiö Componenta UK:n, kiinteistöyhtiöt ja konsernin hallintotoiminnot.
- Muun liiketoiminnan liikevoitto katsauskaudella ilman kertaluontoisia eriä oli 2,0 (1,3) Me.
- Liikevoitto toisella vuosineljänneksellä oli 1,2 Me (0,0 Me).

## Käynnissä olevat investoinnit kapasiteetin lisäämiseksi ja tehokkuuden parantamiseksi

### Orhangazin konepaja

- Uusi rakennus (3 Me) ja koneinvestoinnit nykyisen koneistuskapasiteetin kaksinkertaistamiseksi 200 000 h:iin/vuosi (6 Me)

### Orhangazin valimo

- Kapasiteetin kasvattaminen 40 000 tonnilla 180 000 tn:iin/v poistamalla ns. pullonkauloja sulatuksessa, kaavauslinjoilla ja jälkikäsitelyssä (8,5 Me)
- Valimon suurin kaavauslinja on uudistamisen jälkeen Euroopan modernein

### Karikkilan valimo


- Kapasiteetin lisäys 8 000 tonnilla 35 000 tn:iin/v investoinneilla kuulapuhallukseen, uuteen maalaamoon ja puhdistamon modernisointiin (4 Me)

### Suomivalimo lisalmi

- Tuotantokapasiteettia lisääminen 7 000 tonnilla 17 000 tn:iin/vuosi investoimalla uuteen sulatusuuniin sekä muutoksiin kaavauksessa, kuulapuhalluksessa ja varastoissa (6 Me)

## Turkin uudet investoinnit

- Componenta kaksinkertaistaa alumiinikomponenttien tuotantokapasiteettinsa 25 000 tonniin vuodessa rakentamalla uuden alumiinivalimon Manisaan.
- Noin 25 miljoonan euron suuruinen investointi toteutetaan pääasiassa vuosina 2009 - 2011. Tuotanto uudessa valimossa aloitetaan kesällä 2009.
- Lisäksi Componenta investoi induktiosulatusuuniin Orhangazin valimossa sulatuksen tehokkuuden ja sulan metallin riittävyuden takaamiseksi. Kahden miljoonan euron investointi vähentää pölypäästöjä ilmaan 60 %:lla.



## Näkymät vuodelle 2008

- Componentan näkymät loppuvuodelle 2008 perustuvat yleisiin ulkoisiin suhdanneindikaattoreihin, asiakkaiden antamiin toimitusennusteisiin sekä Componentan tilauskertymään ja tilauskantaan.
- Kysyntänäkymät useimmilla konsernin asiakastoimialoilla ovat vuoden 2008 kolmannen vuosineljänneksen alussa hyvät.
- Rakentamisen hiljentyminen USA:ssa ja Euroopassa on vähentänyt kysyntää työkoneteollisuuden alueella, mutta toisaalta korkeat raaka-aineiden ja ruuan hinnat ylläpitävät korkeaa kysyntää kaivoskoneiden ja traktoreiden osalta.
- Raskaan ajoneuvoteollisuuden näkymät loppuvuoden osalta ovat hyvät.
- Korkea öljyn hinta ja kiihtyvä inflaatio yhdessä lisääntyvän epävarmuuden kanssa vähentävät autoteollisuuden kysyntää Euroopassa. Kysynnän heikkenemisellä ei ole ollut toistaiseksi vaikutusta Componentan tuotteiden kysyntään.
- Diesel ja tuulivoima -sektorin sekä koneenrakennusteollisuuden kysyntänäkymät ovat edelleen hyvät.

## Näkymät vuodelle 2008 (jatkuu)

- Componentan tilauskanta oli vuoden 2008 toisen vuosineljänneksen lopussa 29 % edellisvuoden vastaavaa ajankohtaa korkeammalla tasolla ollen 138,0 Me (106,9 Me).
- Componenta-konsernin vuoden 2008 liikevaihdon ja tuloksen rahoituserien jälkeen ilman kertaluontoisia eriä ennakoidaan kasvavan selvästi vuoden 2007 lukuihin verrattuna.